



Województwo
Śląskie

Projekt
Planu gospodarki odpadami dla województwa
śląskiego na lata 2016-2022

Załącznik I
Plan Inwestycyjny w zakresie gospodarki odpadami komunalnymi

KONSORCJUM: IETU Katowice
IMBiGS CGO Katowice
SAVONA PROJECT Sp. z o. o.



SPIS TREŚCI

Założenia i dane wejściowe do Planu Inwestycyjnego w zakresie gospodarki odpadami komunalnymi.....	4
DANE WEJŚCIOWE DO PLANU INWESTYCYJNEGO	4
INSTALACJE ZGŁOSZONE DO ROZBUDOWY.....	5
INSTALACJE ZGŁOSZONE DO BUDOWY (NOWE)	9
Plan Inwestycyjny w zakresie gospodarki odpadami komunalnymi.....	15
I. Informacje o istniejących instalacjach, w których przetwarzane są odpady komunalne i strumieniu odpadów komunalnych	16
II. planowane inwestycje	49
II.A. Inwestycje planowane do rozbudowy/modernizacji.....	49
II.B. Planowane nowe inwestycje	71
III. Inwestycje polegające na rekultywacji składowisk odpadów komunalnych, wraz z harmonogramem realizacji i kosztami.....	85
IV. Harmonogram realizacji inwestycji wraz z kosztami	89
Objaśnienia do tabel	104

Plan Inwestycyjny w zakresie gospodarki odpadami komunalnymi

SPIS TABEL

Tabela 1 Istniejące punkty selektywnego zbierania odpadów komunalnych (w 2014 roku).....	16
Tabela 2 Istniejące moce przerobowe instalacji do doczyszczania selektywnie zebranych frakcji odpadów komunalnych (w 2015 roku).....	37
Tabela 3 Istniejące moce przerobowe instalacji do przetwarzania odpadów zielonych i innych bioodpadów (w 2015 roku)	38
Tabela 4 Istniejące moce przerobowe instalacji do recyklingu odpadów (w 2014 roku).....	38
Tabela 5 Istniejące moce przerobowe instalacji do odzysku innego niż recykling odpadów budowlanych i rozbiórkowych (w 2014 roku)	39
Tabela 6 Istniejące moce przerobowe instalacji do recyklingu odpadów budowlanych i rozbiórkowych (w 2014 roku).....	39
Tabela 7 Istniejące moce przerobowe regionalnych instalacji do mechaniczno-biologicznego przetwarzania odpadów komunalnych (w 2015 roku)	39
Tabela 8 Istniejące moce przerobowe regionalnych instalacji do termicznego przekształcania odpadów komunalnych i odpadów pochodzących z przetworzenia odpadów komunalnych.....	40
Tabela 9 Istniejące pojemności składowisk odpadów komunalnych o statusie regionalnej instalacji do przetwarzania odpadów komunalnych (w 2015 roku)	40
Tabela 10 Istniejące moce przerobowe innych instalacji do przetwarzania odpadów komunalnych w (2014 roku).....	42
Tabela 11 Punkty selektywnego zbierania odpadów komunalnych planowane do rozbudowy/modernizacji.....	49
Tabela 12 Instalacje do doczyszczania selektywnie zebranych frakcji odpadów komunalnych planowane do rozbudowy/ modernizacji (bez zwiększania mocy przerobowych).....	56

Tabela 13 Instalacje do przetwarzania odpadów zielonych i innych bioodpadów planowane do rozbudowy/ modernizacji	59
Tabela 14 Instalacje do recyklingu odpadów planowane do rozbudowy/ modernizacji	61
Tabela 15 Instalacje do odzysku innego niż recykling odpadów budowlanych i rozbiórkowych planowane do rozbudowy/ modernizacji.....	62
Tabela 16 Instalacje do recyklingu odpadów budowlanych i rozbiórkowych planowane do rozbudowy/ modernizacji	63
Tabela 17 Regionalne instalacje do mechaniczno-biologicznego przetwarzania zmieszanych odpadów komunalnych planowane do modernizacji bez zwiększania mocy przerobowych	64
Tabela 18 Instalacje do termicznego przekształcania odpadów komunalnych i odpadów pochodzących z przetworzenie odpadów komunalnych planowane do rozbudowy/ modernizacji	65
Tabela 19 Składowiska odpadów komunalnych do przetwarzania odpadów komunalnych planowane do rozbudowy/ modernizacji	66
Tabela 20 Inne instalacje do przetwarzania odpadów komunalnych planowane do rozbudowy/ modernizacji	68
Tabela 21 Planowane nowe punkty selektywnego zbierania odpadów komunalnych	71
Tabela 22 Planowane nowe instalacje do doczyszczania selektywnie zebranych frakcji odpadów komunalnych	77
Tabela 23 Planowane nowe instalacje do przetwarzania odpadów zielonych i innych bioodpadów....	78
Tabela 24 Planowane nowe instalacje do recyklingu odpadów	79
Tabela 25 Planowane nowe instalacje do odzysku innego niż recykling odpadów budowlanych i rozbiórkowych.....	80
Tabela 26 Planowane nowe instalacje do recyklingu odpadów budowlanych i rozbiórkowych	81
Tabela 27 Planowane nowe regionalne instalacje do mechaniczno-biologicznego przetwarzania zmieszanych odpadów komunalnych.....	82
Tabela 28 Planowane nowe instalacje do termicznego przekształcania odpadów komunalnych i odpadów pochodzących z przetworzenia odpadów komunalnych.....	83
Tabela 29 Planowane nowe składowiska odpadów komunalnych o statusie regionalnej instalacji do przetwarzania odpadów komunalnych	83
Tabela 30 Inne planowane nowe instalacje do przetwarzania odpadów komunalnych	84
Tabela 31 Inwestycje polegające na rekultywacji składowisk odpadów komunalnych, wraz z harmonogramem realizacji i kosztami.....	86
Tabela 32 Harmonogram realizacji inwestycji wraz z kosztami	89

SPIS RYSUNKÓW

Rysunek I-1 Moce przerobowe instalacji do przetwarzania odpadów zielonych i innych bioodpadów po uwzględnieniu zgłoszonych do rozbudowy istniejących i instalacji MBP.....	6
Rysunek I-2 Nadwyżka mocy przerobowych instalacji po uwzględnieniu zgłoszonych do rozbudowy istniejących instalacji MBP	8
Rysunek I-3 Moce przerobowe instalacji do przetwarzania odpadów zielonych i innych bioodpadów po uwzględnieniu zgłoszonej budowy nowych instalacji.....	11

Założenia i dane wejściowe do Planu Inwestycyjnego w zakresie gospodarki odpadami komunalnymi

Zakres Planu Inwestycyjnego został opracowany zgodnie ze wzorem określonym w rozporządzeniu Ministra Środowiska z dnia 1 lipca 2015 roku w sprawie sposobu i formy sporządzania wojewódzkiego planu gospodarki odpadami oraz wzoru planu inwestycyjnego (Dz.U. 2015 poz. 1016).

Zgodnie z założeniami aKpgo 2014 nie dopuszcza się wprowadzenia do Planu Inwestycyjnego nowych projektów inwestycyjnych w przypadku wystąpienia nadwyżki mocy przerobowych instalacji w regionach, w stosunku do dostępnych mocy instalacji lub wystąpienia zagrożenia nieosiągnięcia celów normatywnych nałożonych Dyrektywami UE i przepisami krajowymi.

W każdym przypadku dopuszcza się natomiast wprowadzenie do Planu Inwestycyjnego projektów rozbudowy/modernizacji instalacji przetwarzających odpady komunalne mające na celu poprawę jakości i efektywności prowadzonych procesów (kryteria BAT).

DANE WEJŚCIOWE DO PLANU INWESTYCYJNEGO

Dane o stanie aktualnym dotyczącym funkcjonujących instalacji w gospodarce odpadami komunalnymi w woj. śląskim zaczerpnięto z WSO. Dla sformułowania Planu Inwestycyjnego w zakresie rozbudowy/modernizacji oraz budowy nowych instalacji przeprowadzono badania ankietowe w gminach województwa śląskiego oraz wśród przedsiębiorców prowadzących działalność w zakresie gospodarki odpadami komunalnymi.

Ankietyzacja gmin została przygotowana w trybie on-line, jako aplikacja sieciowa pozwalająca na gromadzenie danych bezpośrednio na serwerze IETU Katowice. Logowanie dla każdej z gmin odbywało się za pomocą przydzielonego hasła i loginu. Dane dostępne przesłano linkiem do zasobu sieciowego, pod którym dostępna była ankieta i instrukcją jej wypełniania. Ankieta została podzielona na 3 główne części i obejmowała:

- Część A. Ogólne informacje na temat gospodarki odpadami komunalnymi w gminie (system zbiórki określonych typów odpadów komunalnych, ocena funkcjonującego regionalnego systemu gospodarki odpadami, sugestie zmian regionów)

- Część B. Wybrane informacje o odpady z sektora gospodarczego, oraz o odpadach azbestowych

- Część C. Wybrane informacje na temat gospodarki odpadami, obejmujące m.in.:
 - punkty selektywnego zbierania odpadów komunalnych (PSZOK),
 - instalacje do doczyszczania selektywnie zebranych frakcji odpadów komunalnych,
 - instalacje do przetwarzania odpadów zielonych i innych bioodpadów,
 - instalacje do recyklingu odpadów,
 - planowane nowe instalacje do odzysku innego niż recykling, oraz recyklingu odpadów budowlanych i rozbiórkowych,

- regionalne instalacje MBP,
- instalacje do termicznego przekształcania odpadów komunalnych i odpadów pochodzących z przetworzenia odpadów komunalnych,
- składowiska odpadów komunalnych,
- inne instalacje

Ankietyzacją objęto łącznie 167 gmin województwa śląskiego. W ankiecie wzięło udział 161 gmin. Pozostałe 6 gmin nie przystąpiło do ankiety. Ankietę skierowaną do przedsiębiorców rozesłano do 244 podmiotów prowadzących działalność w zakresie recyklingu odpadów, oraz recyklingu i odzysku odpadów budowlano-rozbiórkowych, zarejestrowanych w bazie banych Urzędu Marszałkowskiego (ankieta w postaci korespondencji e-mail). Ankietę wypełniły 83 podmioty, z których część prowadzi działalność zarówno w zakresie recyklingu odpadów surowcowych jak i recyklingu/ odzysku odpadów budowlano-rozbiórkowych. Odpowiedzi uzyskano od:

- 73 podmiotów w zakresie recyklingu odpadów surowcowych (PMTS),
- 56 podmiotów w zakresie recyklingu i odzysku odpadów budowlano-rozbiórkowych.

Po zakończeniu ankietyzacji, zebrane w bazie informacje były sukcesywnie weryfikowane i uzupełniane przede wszystkim o kolejne zgłoszenia kierowane bezpośrednio przez przedsiębiorców.

INSTALACJE ZGŁOSZONE DO ROZBUDOWY

Podsumowanie wszystkich zgłoszonych inwestycji w zakresie rozbudowy/ modernizacji istniejących instalacji przedstawiają poniższe pkt 1-10.

1) Zgłoszona rozbudowa/modernizacja istniejących punktów selektywnego zbierania odpadów komunalnych

Zgłoszono rozbudowę/modernizację 20 istniejących punktów selektywnego zbierania odpadów komunalnych. Kwota przewidziana na inwestycje: 15 082 000 zł:

- Region I – liczba zgłoszonych inwestycji: 4,
- Region II – liczba zgłoszonych inwestycji: 9,
- Region III – liczba zgłoszonych inwestycji: 7.

Wniosek do planu:

Uwzględnić w planie możliwość rozbudowy/modernizacji PSZOK.

2) Zgłoszona rozbudowa/modernizacja istniejących instalacji do doczyszczania selektywnie zebranych frakcji odpadów komunalnych

Do planu zgłoszono rozbudowę/modernizację 15 istniejących sortowni odpadów z selektywnego zbierania, w tym:

- Region I – liczba zgłoszonych inwestycji: 1 (moc przerobowa 30 000 Mg/rok),
- Region II – liczba zgłoszonych inwestycji: 6 (łączna moc przerobowa 277 750 Mg/rok),
- Region III – liczba zgłoszonych inwestycji: 8 (łączna moc przerobowa 302 000 Mg/rok).

Docelowa łączna moc przerobowa po rozbudowie/modernizacji: 609 750 Mg/rok.

Kwota przewidziana na inwestycje: 153 750 000 zł.

Wniosek do planu:

Zainstalowana wydajność instalacji do sortowania (doczyszczania) selektywnie zebranych frakcji odpadów komunalnych w woj. śląskim w 2015 r. wynosiła 1 313 450 Mg/rok. Jest to wystarczająca przepustowość dla spełnienia funkcji podczyszczania selektywnie zebranych odpadów. Należy uwzględnić rozbudowę/modernizację sortowni odpadów z selektywnego zbierania bez zwiększania wydajności instalacji. Modernizacja ma na celu poprawę efektywności pracy instalacji i zwiększenia ilości odpadów przekazywanych do recyklingu.

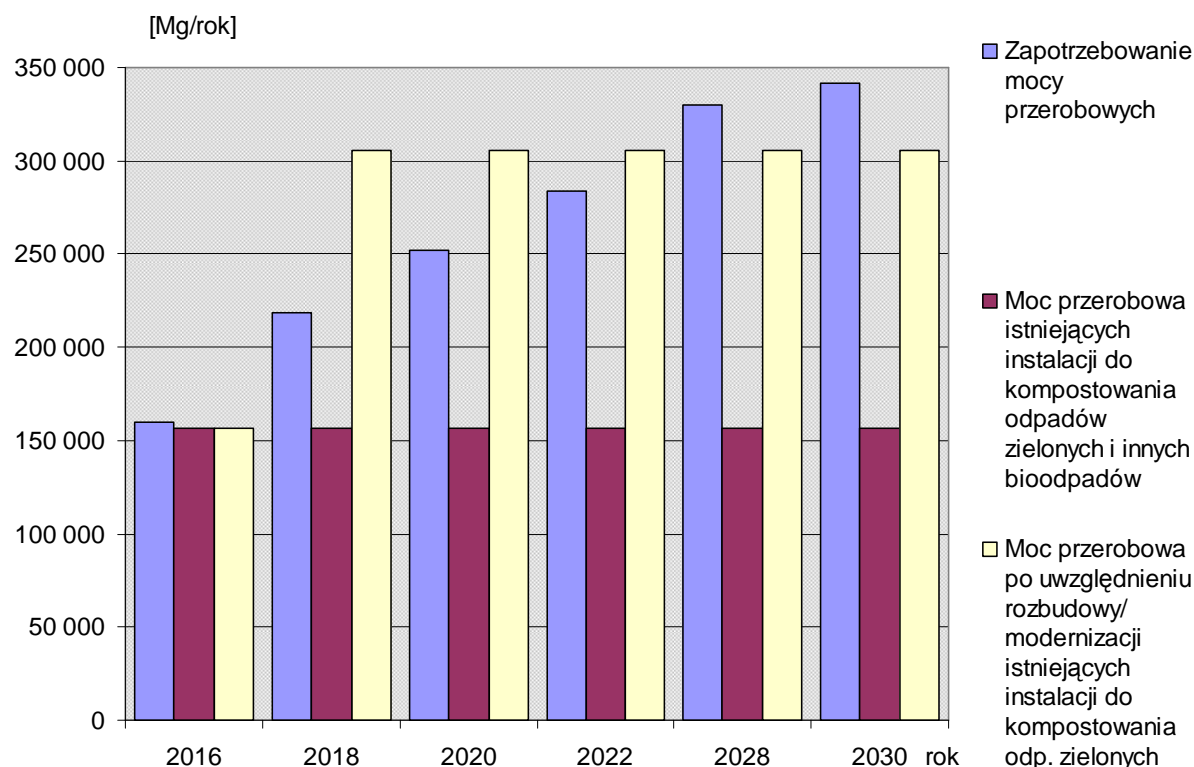
3) Zgłoszona rozbudowa/modernizacja istniejących instalacji do przetwarzania odpadów zielonych i innych bioodpadów

Do Planu zgłoszono rozbudowę/modernizację 16 istniejących instalacji do przetwarzania odpadów zielonych i innych bioodpadów. Kwota przewidziana na inwestycje: 48 138 000 zł:

- Region I – liczba zgłoszonych inwestycji: 1 (moc przerobowa 15 000 Mg/rok),
- Region II – liczba zgłoszonych inwestycji: 6 (łączna moc przerobowa 56 000 Mg/rok),
- Region III – liczba zgłoszonych inwestycji: 9 (łączna moc przerobowa 83 500 Mg/rok).

Dodatkowa (zweryfikowana) łączna moc przerobowa po rozbudowie/modernizacji: 154 500 Mg/rok.

Kwota przewidziana na inwestycje: 48 138 000 zł.



Rysunek I-1 Moce przerobowe instalacji do przetwarzania odpadów zielonych i innych bioodpadów po uwzględnieniu zgłoszonych do rozbudowy istniejących i instalacji MBP

Wniosek do planu:

Wobec faktu, że moc przerobowa instalacji do przetwarzania odpadów zielonych i innych bioodpadów nie zapewnia potrzeb przyszłościowych, należy uwzględnić rozbudowę/modernizację istniejących

instalacji - w zależności od wymaganych przepustowości instalacji w poszczególnych regionach dla zapewnienia przetwarzania prognozowanej masy odpadów kierowanych do recyklingu organicznego.

4) Zgłoszona rozbudowa/modernizacja istniejących instalacji do recyklingu odpadów

Do Planu zgłoszono rozbudowę/modernizację 4 istniejących instalacji do recyklingu odpadów:

- Region III – liczba zgłoszonych inwestycji: 4 (łącznie moc przerobowa 332 110 Mg/rok).

Docelowa łączna moc przerobowa po rozbudowie/modernizacji: 332 110 Mg/rok.

Kwota przewidziana na inwestycje: 44 200 000 zł.

Wniosek do planu:

Uwzględnić w planie możliwość rozbudowy/modernizacji instalacji do recyklingu odpadów.

5) Zgłoszona rozbudowa/modernizacja istniejących instalacji do odzysku innego niż recykling odpadów budowlanych i rozbiórkowych

Do Planu zgłoszono rozbudowę/modernizację 3 istniejących instalacji do odzysku innego niż recykling odpadów budowlanych i rozbiórkowych:

- Region II – liczba zgłoszonych inwestycji: 1 (moc przerobowa 160 000 Mg/rok),
- Region III – liczba zgłoszonych inwestycji: 2 (łącznie moc przerobowa 50 000 Mg/rok).

Docelowa łączna moc przerobowa po rozbudowie/modernizacji: 210 000 Mg/rok.

Kwota przewidziana na inwestycje: 27 000 000 zł.

Wniosek do planu:

Uwzględnić w planie możliwość rozbudowy/modernizacji instalacji do odzysku innego niż recykling odpadów budowlanych i rozbiórkowych.

6) Zgłoszona rozbudowa/modernizacja istniejących instalacji do recyklingu odpadów budowlanych i rozbiórkowych

Do Planu zgłoszono rozbudowę/modernizację 1 istniejącej instalacji do recyklingu odpadów budowlanych i rozbiórkowych:

- Region II – liczba zgłoszonych inwestycji: 1 (moc przerobowa 35 000 Mg/rok)

Docelowa łączna moc przerobowa po rozbudowie/modernizacji: 35 000 Mg/rok.

Kwota przewidziana na inwestycje: 5 000 000 zł

Wniosek do planu:

Uwzględnić w planie możliwość rozbudowy/modernizacji instalacji do recyklingu odpadów budowlanych i rozbiórkowych.

7) Zgłoszona rozbudowa/modernizacja istniejących instalacji MBP

Do Planu zgłoszono rozbudowę/modernizację oraz zwiększenie mocy przerobowych 12 istniejących instalacji MBP:

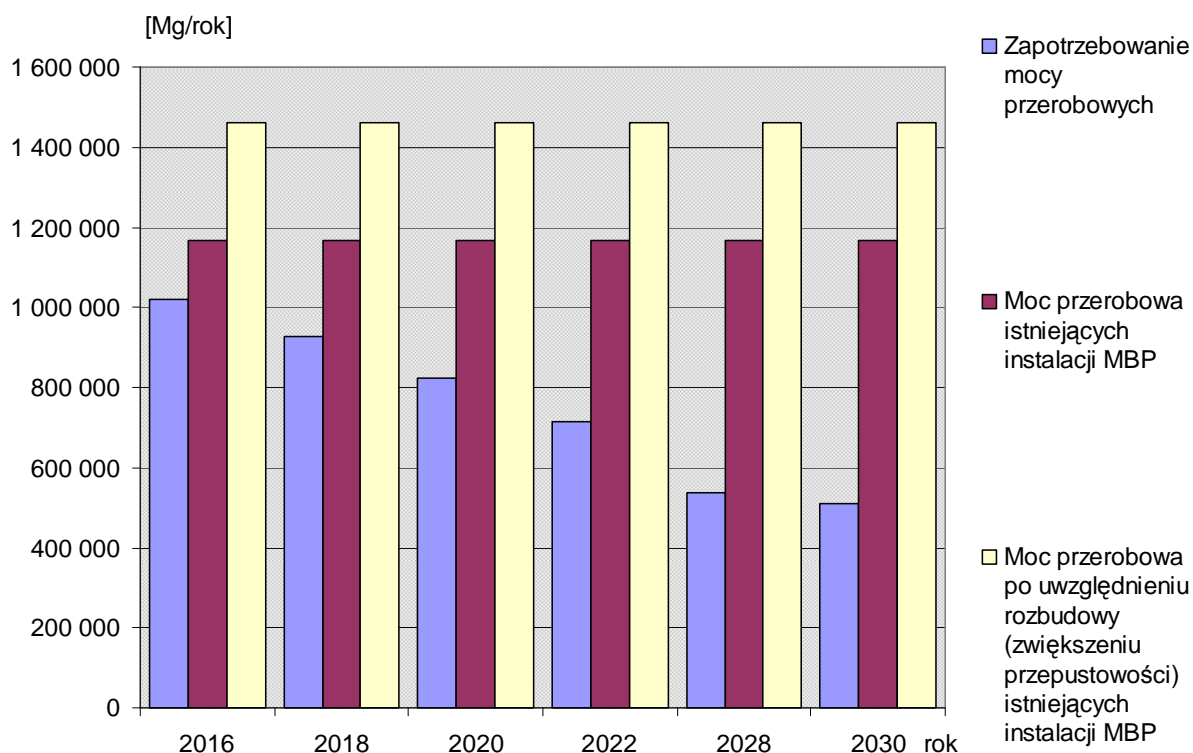
- Region I – liczba zgłoszonych inwestycji: 2 (wzrost łącznej mocy przerobowej o 35 000 Mg/rok w części mechanicznej i 7 000 Mg/rok w części biologicznej),

- Region II – liczba zgłoszonych inwestycji: 5 (wzrost łącznej mocy przerobowej o 165 000 Mg/rok w części mechanicznej i 110 000 Mg/rok w części biologicznej),
- Region III – liczba zgłoszonych inwestycji: 5 (wzrost łącznej mocy przerobowej o 91 000 Mg/rok w części mechanicznej i 69 500 Mg/rok w części biologicznej).

Łączna moc przerobowa rozbudowy/modernizacji części mechanicznej: 291 000 Mg/rok.

Łączna moc przerobowa rozbudowy/modernizacji części biologicznej: 196 500 Mg/rok.

Kwota przewidziana na inwestycje: 213 133 000 zł



Rysunek I-2 Nadwyżka mocy przerobowych instalacji po uwzględnieniu zgłoszonych do rozbudowy istniejących instalacji MBP

Wniosek do planu:

Aktualnie (w 2016 r.) zainstalowana wydajność instalacji MBP wynosi 1 168 250 Mg/rok w części mechanicznej i 572 900 w części biologicznej, co stanowi wystarczającą wydajność dla przetwarzania zmieszanych odpadów komunalnych. Należy uwzględnić rozbudowę/modernizację istniejących MBP, pod warunkiem, że będzie ona służyć poprawie efektywności i jakości stosowanych procesów, a nie zwiększaniu mocy przerobowych.

8) Zgłoszona rozbudowa/modernizacja istniejących instalacji do termicznego przekształcania odpadów komunalnych i odpadów pochodzących z przetworzenia odpadów komunalnych

W województwie śląskim aktualnie nie funkcjonują żadne instalacje do termicznego przekształcania odpadów komunalnych.

9) Zgłoszona rozbudowa/modernizacja istniejących składowisk odpadów

Do Planu zgłoszono wstępnie rozbudowę/modernizację 11 składowisk odpadów komunalnych (w tym 9-ciu składowisk, które są zlokalizowane przy funkcjonujących instalacjach MBP):

- Region I – liczba zgłoszonych inwestycji: 1 (łącznie pojemność 860 000 m³),
- Region II – liczba zgłoszonych inwestycji: 6 (łącznie pojemność 3 055 470 m³),
- Region III – liczba zgłoszonych inwestycji: 4 (łącznie pojemność 2 398 500 m³).

Docelowa łączna pojemność po rozbudowie/modernizacji: 6 313 970 m³

Kwota przewidziana na inwestycje: 87 140 000 zł

Wniosek do planu:

Uwzględnić rozbudowę/modernizację istniejących składowisk odpadów, oraz budowę nowych kwater - w zależności od potrzeb w poszczególnych regionach dla zapewnienia składowania pozostałości po MBP.

10) Zgłoszona rozbudowa/modernizacja istniejących innych instalacji do przetwarzania odpadów komunalnych¹

Zgłoszono rozbudowę/modernizację 8 istniejących innych instalacji do przetwarzania odpadów komunalnych (w tym 5 instalacji do produkcji paliw RDF):

- Region II – liczba zgłoszonych inwestycji: 5 (łącznie moc przerobowa 460 000 Mg/rok),
- Region III – liczba zgłoszonych inwestycji: 3 (łącznie moc przerobowa 80 280 Mg/rok).

Docelowa łączna moc przerobowa po rozbudowie/modernizacji: 540 280 Mg/rok.

Kwota przewidziana na inwestycje: 68 070 000 zł.

Wniosek do planu:

Należy uwzględnić rozbudowę/modernizację instalacji. W przypadku instalacji wytwarzających RDF uwzględnić modernizację bez zwiększania ich wydajności (modernizacja w celu poprawy efektywności i jakości stosowanych procesów).

INSTALACJE ZGŁOSZONE DO BUDOWY (NOWE)

11) Zgłoszona budowa nowych punktów selektywnego zbierania odpadów komunalnych

Do planu zgłoszono budowę 22 nowych punktów selektywnego zbierania odpadów komunalnych:

- Region I – liczba zgłoszonych inwestycji: 4,
- Region II – liczba zgłoszonych inwestycji: 6,
- Region III – liczba zgłoszonych inwestycji: 12.

Kwota przewidziana przewidziana na inwestycje: 23 371 232 zł.

Wniosek do planu:

Uwzględnić w planie budowę nowych PSZOK. Rekomendowane jest zwiększenie ilości i dostępności PSZOK w każdej gminie.

¹ Inne instalacje poza wymienionymi w p. 1-9

12) Zgłoszona budowa nowych instalacji do doczyszczania selektywnie zebranych frakcji odpadów komunalnych

Do planu zgłoszono budowę 7 nowych sortowni odpadów z selektywnego zbierania:

- Region I – liczba zgłoszonych inwestycji: 1 (łączna moc przerobowa 53 200 Mg/rok),
- Region II – liczba zgłoszonych inwestycji: 3 (łączna moc przerobowa 117 200 Mg/rok),
- Region III – liczba zgłoszonych inwestycji: 3 (łączna moc przerobowa 84 000 Mg/rok).

Docelowa łączna moc przerobowa: 254 400 Mg/rok.

Kwota przewidziana na inwestycje: 32 500 000 zł

Wniosek do planu:

Aktualnie zainstalowana wydajność instalacji do sortowania (doczyszczania) selektywnie zebranych frakcji odpadów komunalnych w woj. śląskim wynosi 1 313 450 Mg/rok. Jest to wystarczająca przepustowość dla spełnienia funkcji podczyszczania selektywnie zebranych odpadów. Stąd brak podstaw do uwzględnienia w planie budowy nowych sortowni odpadów.

13) Zgłoszona budowa nowych instalacji do przetwarzania odpadów zielonych i innych bioodpadów

Do Planu zgłoszono budowę 20 nowych przetwarzania odpadów zielonych i innych bioodpadów (w tym 17 kompostowni i 3 biogazownie):

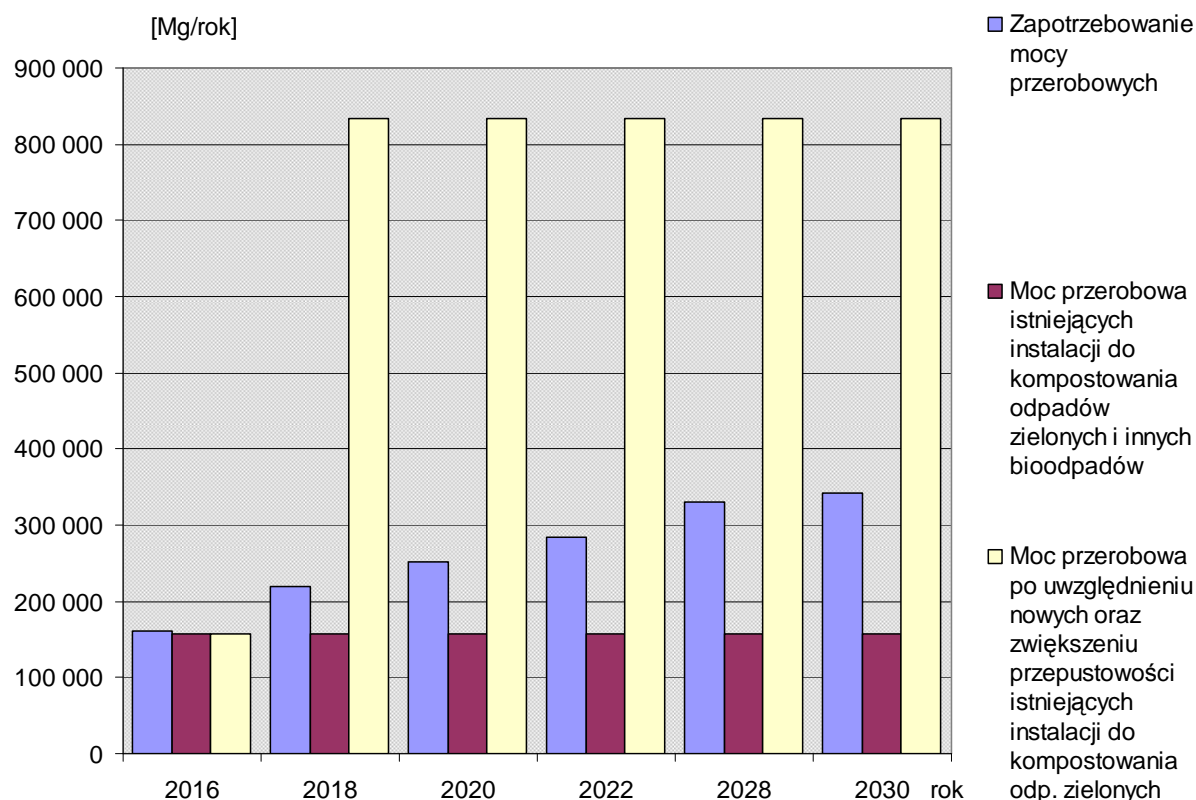
- Region I – liczba zgłoszonych inwestycji: 2 (łączna moc przerobowa 160 000 Mg/rok),
- Region II – liczba zgłoszonych inwestycji: 8 (w tym 2 biogazownie). Łączna moc przerobowa 313 000 Mg/rok (w tym 52 000 Mg/rok biogazownie),
- Region III – liczba zgłoszonych inwestycji: 10 (w tym 1 biogazownia). Łączna moc przerobowa 355 000 Mg/rok (w tym 50 000 Mg/rok biogazownia).

Docelowa łączna moc przerobowa: 828 000 Mg/rok.

W tym biogazownie: 102 000 Mg/rok.

Kwota przewidziana na inwestycje: 171 300 000 zł

W tym biogazownie: 69 300 000 zł.



Rysunek I-3 Moce przerobowe instalacji do przetwarzania odpadów zielonych i innych bioodpadów po uwzględnieniu zgłoszonej budowy nowych instalacji

Wniosek do planu:

Uwzględnić budowę nowych instalacji - w zależności od potrzeb w poszczególnych regionach dla zapewnienia przetwarzania prognozowanej masy odpadów kierowanych do recyklingu organicznego.

14) Zgłoszona budowa nowych instalacji do recyklingu odpadów

Do planu zgłoszono budowę 5 instalacji do recyklingu odpadów:

- Region I – liczba zgłoszonych inwestycji: 1 (moc przerobowa 6 000 Mg/rok),
- Region II – liczba zgłoszonych inwestycji: 3 (łączna moc przerobowa 14 600 Mg/rok),
- Region III – liczba zgłoszonych inwestycji: 1 (moc przerobowa 40 000 Mg/rok).

Docelowa łączna moc przerobowa: 60 600 Mg/rok.

Kwota przewidziana na inwestycje: 42 766 000 zł

Wniosek do planu:

Uwzględnić budowę nowych instalacji.

15) Zgłoszona budowa nowych instalacji do odzysku innego niż recykling odpadów budowlanych i rozbiórkowych

Do planu zgłoszono budowę 5 instalacji do odzysku innego niż recykling odpadów budowlanych i rozbiórkowych:

- Region I – liczba zgłoszonych inwestycji: 0 (łączna moc przerobowa - Mg/rok),

- Region II – liczba zgłoszonych inwestycji: 2 (łączna moc przerobowa 13 000 Mg/rok),
- Region III – liczba zgłoszonych inwestycji: 3 (łączna moc przerobowa 93 240 Mg/rok).

Docelowa łączna moc przerobowa: 106 240 Mg/rok.

Kwota przewidziana na inwestycje: 10 550 000 zł

Wniosek do planu:

Uwzględnić budowę nowych instalacji.

16) Zgłoszona budowa nowych instalacji do recyklingu odpadów budowlanych i rozbiórkowych

Do planu zgłoszono budowę 4 instalacji do recyklingu odpadów budowlanych i rozbiórkowych:

- Region I – liczba zgłoszonych inwestycji: 1 (moc przerobowa 35 000 Mg/rok),
- Region II – liczba zgłoszonych inwestycji: 1 (łączna moc przerobowa 35 000 Mg/rok),
- Region III – liczba zgłoszonych inwestycji: 2 (łączna moc przerobowa 60 000 Mg/rok).

Docelowa łączna moc przerobowa: 137 000 Mg/rok.

Kwota przewidziana na inwestycje: 4 550 000 zł

Wniosek do planu:

Uwzględnić budowę nowych instalacji.

17) Zgłoszona budowa nowych instalacji MBP

Do Planu zgłoszono budowę 13 nowych instalacji MBP:

- Region I – liczba zgłoszonych inwestycji: 1 (moc przerobowa 45 000 Mg/rok w części mechanicznej i 25 000 Mg/rok w części biologicznej),
- Region II – liczba zgłoszonych inwestycji: 6 (łączna moc przerobowa 426 000 Mg/rok w części mechanicznej i 210 500 Mg/rok w części biologicznej),
- Region III – liczba zgłoszonych inwestycji: 6 (łączna moc przerobowa 261 000 Mg/rok w części mechanicznej i 119 000 Mg/rok w części biologicznej).

Łączna moc przerobowa - część mechaniczna: 732 000 Mg/rok.

Łączna moc przerobowa - część biologiczna: 354 500 Mg/rok.

Kwota przewidziana na inwestycje: 426 000 000 zł

Wniosek do planu:

Budowa nowych instalacji nie zostanie uwzględniona, z uwagi na brak zapotrzebowania na dodatkowe moce przerobowe MBP.

18) Zgłoszona budowa nowych instalacji do termicznego przekształcania odpadów komunalnych i odpadów pochodzących z przetworzenia odpadów komunalnych

Do Planu zgłoszono budowę 18 instalacji TPOK:

- Region I – liczba zgłoszonych inwestycji: 4 (łączna moc przerobowa 255 000 Mg/rok),
- Region II – liczba zgłoszonych inwestycji: 10 (łączna moc przerobowa 1 349 100 Mg/rok),
- Region III – liczba zgłoszonych inwestycji: 4 (łączna moc przerobowa 380 000 Mg/rok).

Docelowa łączna moc przerobowa: 1 984 100Mg/rok.
Kwota przewidziana na inwestycje: ponad 2 mld zł (część inwestorów nie podała kosztów realizacji inwestycji).

Wniosek do planu:

Uwzględnić budowę instalacji dedykowanych odpadom frakcji reszkowych po MBP. Łączna wydajność instalacji musi odpowiadać zbilansowanej oraz prognozowanej masie odpadów reszkowych. Łączna przepustowość instalacji termicznego przekształcania odpadów dla województwa śląskiego zgodnie z aKPGO2014, określona została na ok. 500 000 Mg/rok.

19) Zgłoszona budowa nowych składowisk odpadów

Do Planu zgłoszono budowę 1 nowego składowiska odpadów komunalnych (Region III) o łącznej pojemności 1 000 000 m³. Kwota przewidziana na inwestycje: 20 000 000 zł.

Wniosek do planu:

Wobec sytuacji braku zapotrzebowania na nowe składowiska odpadów w woj. śląskim (wystarczająca pojemność chłonna po rozbudowie 10 istniejących składowisk) – nie uwzględnia się umieszczenia w planie budowy nowych składowisk przeznaczonych do unieszkodliwiania odpadów po procesach przetwarzania odpadów komunalnych w instalacjach MBP.

20) Zgłoszona budowa innych nowych instalacji do przetwarzania odpadów komunalnych²

Do Planu zgłoszono budowę 22 nowych innych instalacji (w tym 11 instalacji do produkcji RDF, ponadto instalacje do przetwarzania odpadów wielkogabarytowych, oraz linii technologicznych do wytwarzania podłoży glebowych przeznaczonych do rekultywacji składowisk przemysłowych):

- Region I – liczba zgłoszonych inwestycji: 2 (łączna moc przerobowa 51 000 Mg/rok),
- Region II – liczba zgłoszonych inwestycji: 12 (łączna moc przerobowa 389 300 Mg/rok),
- Region III – liczba zgłoszonych inwestycji: 8 (łączna moc przerobowa 421 000 Mg/rok).

Docelowa łączna moc przerobowa: 861 300 Mg/rok.

Kwota przewidziana na inwestycje: 342 350 000 zł.

Wniosek do planu:

Uwzględnić budowę instalacji do przetwarzania odpadów wielkogabarytowych, oraz linii technologicznych do wytwarzania podłoża glebowego z odpadów, przeznaczonego do rekultywacji składowisk przemysłowych³.

Zainstalowane aktualnie moce przerobowe instalacji, które mają możliwość wytwarzania RDF, pokrywają zapotrzebowanie na paliwa z odpadów. Ponadto zgodnie ze strategią gospodarki o obiegu zamkniętym, i wysokimi wymaganiami w zakresie masy odpadów poddawanych procesom recyklingu – dalszy rozwój technologii związanych z wytwarzaniem RDF (klasyfikowanych jako odzysk) nie jest kierunkiem preferowanym. Uwzględniając ww argumenty, brak podstaw do umieszczenia w planie inwestycji w zakresie budowy nowych instalacji do produkcji paliw z odpadów.

² Inne instalacje poza wymienionymi w p. 11-19

³ Dotyczy m.in. wspólnego zagospodarowania komunalnych osadów ściekowych i wybranych frakcji odpadów po przetworzeniu na instalacjach MBP

W trakcie przeprowadzonej procedury opiniowania projektu Pgowś2022 przez gminy jak i w ramach konsultacji społecznych zgłoszono do planu inwestycyjnego dodatkowe przedsięwzięcia, z których do Planu włączono:

- 13 punktów selektywnego zbierania odpadów komunalnych planowanych do rozbudowy/modernizacji,
- 6 instalacji do doczyszczania selektywnie zebranych frakcji odpadów komunalnych planowanych do rozbudowy/modernizacji,
- 1 instalację do recyklingu odpadów planowaną do rozbudowy/modernizacji,
- 1 instalację do odzysku innego niż recykling odpadów budowlanych i rozbiórkowych,
- 1 instalację do recyklingu odpadów budowlanych i rozbiórkowych planowanych do rozbudowy/modernizacji,
- 2 regionalne instalacje do mechaniczno-biologicznego przetwarzania zmieszanych odpadów komunalnych planowane do modernizacji bez zwiększania mocy przerobowych,
- 4 inne instalacje do przetwarzania odpadów komunalnych planowane do rozbudowy/modernizacji,
- 22 nowe punkty selektywnego zbierania odpadów komunalnych,
- 3 nowe instalacje do przetwarzania odpadów zielonych i innych bioodpadów,
- 2 nowe instalacje do recyklingu odpadów,
- 3 inne nowe instalacje do przetwarzania odpadów komunalnych.

Plan Inwestycyjny w zakresie gospodarki odpadami komunalnymi

I. INFORMACJE O ISTNIEJĄCYCH INSTALACJACH, W KTÓRYCH PRZETWARZANE SĄ ODPADY KOMUNALNE I STRUMIENIU ODPADÓW KOMUNALNYCH

Tabela 1 Istniejące punkty selektywnego zbierania odpadów komunalnych (w 2014 roku)

L.p.	Lokalizacja ²⁾	Kod przyjmowanych odpadów ³⁾	Liczba punktów selektywnego zbierania odpadów komunalnych ⁴⁾	Masa przyjętych odpadów w 2014 r. [Mg] ⁴⁾	Liczba punktów selektywnego zbierania odpadów komunalnych, w których istnieje punkt napraw (przygotowania do ponownego użycia) /dla jakich odpadów? ⁴⁾⁵⁾	Liczba punktów selektywnego zbierania odpadów komunalnych, w których przyjmowane są rzeczy używane niestanowiące odpadu, celem ponownego użycia? ⁴⁾⁶⁾
1	Blachownia	15 01 07	1	0,09	0	0
2	Blachownia	20 01 01	1	0,51	0	0
3	Blachownia	20 01 23*	1	0,18	0	0
4	Blachownia	20 01 32	1	0,01	0	0
5	Blachownia	20 01 35*	1	2,34	0	0
6	Blachownia	20 01 36	1	0,13	0	0
7	Blachownia	20 01 39	1	0,05	0	0
8	Blachownia	20 01 40	1	0,04	0	0
9	Blachownia	20 02 01	1	10,76	0	0
10	Blachownia	20 03 07	1	14,38	0	0
11	Częstochowa	15 01 01	1	3,50	0	0
12	Częstochowa	15 01 02	1	16,00	0	0
13	Częstochowa	15 01 04	1	1,40	0	0
14	Częstochowa	15 01 07	1	5,20	0	0
15	Częstochowa	17 01 07	1	118,90	0	0
16	Częstochowa	17 02 01	1	5,50	0	0
17	Częstochowa	17 02 02	1	14,00	0	0
18	Częstochowa	20 01 21*	1	0,20	0	0
19	Częstochowa	20 01 23*	1	1,90	0	0
20	Częstochowa	20 01 27*	1	1,90	0	0
21	Częstochowa	20 01 33*	1	4,30	0	0
22	Częstochowa	20 01 35*	1	0,60	0	0
23	Częstochowa	20 01 36	1	0,70	0	0
24	Częstochowa	20 02 01	1	59,10	0	0
25	Częstochowa	20 03 07	1	68,70	0	0
26	Dąbrowa Zielona	15 01 01	1	0,30	0	0
27	Dąbrowa Zielona	15 01 07	1	0,20	0	0
28	Dąbrowa Zielona	16 01 03	1	5,10	0	0
29	Dąbrowa Zielona	17 01 01	1	1,20	0	0
30	Janów	15 01 02	1	0,40	0	1
31	Janów	15 01 06	1	0,50	0	1
32	Janów	15 01 07	1	0,50	0	1
33	Janów	17 01 01	1	0,45	0	1
34	Janów	20 01 32	1	0,03	0	1
35	Janów	20 01 35*	1	0,02	0	1
36	Janów	20 03 07	1	3,23	0	1
37	Kłobuck	16 01 03	1	8,04	0	0
38	Kłobuck	17 01 01	1	11,92	0	0
39	Kłobuck	20 01 21*	1	0,03	0	0
40	Kłobuck	20 01 23*	1	0,19	0	0
41	Kłobuck	20 01 32	1	0,08	0	0
42	Kłobuck	20 01 35*	1	1,94	0	0
43	Kłobuck	20 01 36	1	0,05	0	0
44	Kłobuck	20 02 01	1	15,92	0	0
45	Kłobuck	20 03 07	1	15,00	0	0
46	Kłobuck	20 03 99	1	4,40	0	0
47	Kłomnice	16 01 03	1	12,48	0	0
48	Kłomnice	17 01 01	1	9,86	0	0
49	Kłomnice	17 01 07	1	7,50	0	0
50	Kłomnice	20 01 23*	1	1,14	0	0

L.p.	Lokalizacja ²⁾	Kod przyjmowanych odpadów ³⁾	Liczba punktów selektywnego zbierania odpadów komunalnych ⁴⁾	Masa przyjętych odpadów w 2014 r. [Mg] ⁴⁾	Liczba punktów selektywnego zbierania odpadów komunalnych, w których istnieje punkt napraw (przygotowania do ponownego użycia) /dla jakich odpadów? ⁴⁾⁵⁾	Liczba punktów selektywnego zbierania odpadów komunalnych, w których przyjmowane są rzeczy używane niestanowiące odpadu, celem ponownego użycia? ⁴⁾⁶⁾
51	Kłomnice	20 01 32	1	0,05	0	0
52	Kłomnice	20 01 34	1	0,05	0	0
53	Kłomnice	20 01 35*	1	4,46	0	0
54	Kłomnice	20 01 36	1	1,53	0	0
55	Kłomnice	20 03 07	1	15,20	0	0
56	Kochanowice	16 01 03	1	0,40	0	0
57	Kochanowice	17 01 01	1	16,66	0	0
58	Kochanowice	20 01 23*	1	0,10	0	0
59	Kochanowice	20 01 35*	1	0,59	0	0
60	Kochanowice	20 01 36	1	0,15	0	0
61	Kochanowice	20 02 01	1	7,14	0	0
62	Kochanowice	20 03 07	1	14,52	0	0
63	Koniecpol	16 01 03	1	14,32	0	0
64	Konopiska	15 01 10*	1	1,37	0	0
65	Konopiska	17 01 01	1	13,08	0	0
66	Konopiska	20 01 23*	1	0,48	0	0
67	Konopiska	20 01 35*	1	0,75	0	0
68	Kruszyna	16 01 03	1	10,61	0	0
69	Krzepice	15 01 02	1	0,60	0	0
70	Krzepice	16 01 03	1	5,78	0	0
71	Krzepice	20 01 23*	1	0,61	0	0
72	Krzepice	20 01 35*	1	1,55	0	0
73	Krzepice	20 01 36	1	0,09	0	0
74	Krzepice	20 03 07	1	7,72	0	0
75	Lipie	20 01 23*	1	0,09	0	0
76	Lipie	20 01 35*	1	0,68	0	0
77	Lipie	20 01 36	1	0,26	0	0
78	Mstów	15 01 02	1	11,70	0	0
79	Mstów	15 01 05	1	1,76	0	0
80	Mstów	15 01 07	1	7,94	0	0
81	Mstów	16 01 03	1	7,76	0	0
82	Mstów	17 01 01	1	16,34	0	0
83	Mstów	20 01 23*	1	0,39	0	0
84	Mstów	20 01 35*	1	0,73	0	0
85	Mstów	20 01 36	1	0,56	0	0
86	Mstów	20 02 01	1	4,46	0	0
87	Mstów	20 03 07	1	4,74	0	0
88	Mykanów	15 01 01	1	1,06	0	0
89	Mykanów	15 01 02	1	5,14	0	0
90	Mykanów	15 01 07	1	0,69	0	0
91	Mykanów	15 01 10	1	0,41	0	0
92	Mykanów	16 01 03	1	2,78	0	0
93	Mykanów	17 01 01	1	17,50	0	0
94	Mykanów	20 01 35*	1	0,52	0	0
95	Mykanów	20 02 01	1	1,60	0	0
96	Mykanów	20 03 07	1	5,28	0	0
97	Myszków	15 01 01	1	0,50	0	0
98	Myszków	16 01 03	1	5,6	0	0
99	Myszków	17 01 01	1	203,2	0	0
100	Myszków	17 01 02	1	180,6	0	0
101	Myszków	20 01 23*	1	1,1	0	0
102	Myszków	20 01 32	1	0,04	0	0
103	Myszków	20 01 33*	1	0,2	0	0
104	Myszków	20 01 35*	1	3,8	0	0
105	Myszków	20 01 36	1	1,1	0	0
106	Myszków	20 02 01	1	33	0	0
107	Myszków	20 03 07	1	123,3	0	0
108	Niegowa	15 01 02	1	0,60	0	0

L.p.	Lokalizacja ²⁾	Kod przyjmowanych odpadów ³⁾	Liczba punktów selektywnego zbierania odpadów komunalnych ⁴⁾	Masa przyjętych odpadów w 2014 r. [Mg] ⁴⁾	Liczba punktów selektywnego zbierania odpadów komunalnych, w których istnieje punkt napraw (przygotowania do ponownego użycia) /dla jakich odpadów? ⁴⁾⁵⁾	Liczba punktów selektywnego zbierania odpadów komunalnych, w których przyjmowane są rzeczy używane niestanowiące odpadu, celem ponownego użycia? ⁴⁾⁶⁾
109	Niegowa	15 01 07	1	2,10	0	0
110	Niegowa	16 01 03	1	4,20	0	0
111	Niegowa	20 02 01	1	1,90	0	0
112	Ogrodzieniec	15 01 02	1	0,60	0	0
113	Ogrodzieniec	15 01 07	1	1,10	0	0
114	Ogrodzieniec	16 01 03	1	6,80	0	0
115	Ogrodzieniec	20 02 01	1	2,20	0	0
116	Ogrodzieniec	20 03 07	1	2,40	0	0
117	Panki	15 01 02	1	0,30	0	0
118	Panki	15 01 07	1	0,14	0	0
119	Panki	16 01 03	1	0,70	0	0
120	Panki	17 01 01	1	0,50	0	0
121	Panki	20 01 35*	1	0,54	0	0
122	Panki	20 01 36	1	0,61	0	0
123	Panki	20 02 01	1	2,60	0	0
124	Panki	20 03 07	1	3,42	0	0
125	Pawonków	15 01 01	1	0,71	0	0
126	Pawonków	15 01 02	1	3,58	0	0
127	Pawonków	15 01 04	1	0,16	0	0
128	Pawonków	15 01 07	1	0,30	0	0
129	Pawonków	15 01 10*	1	0,09	0	0
130	Pawonków	17 01 01	1	4,88	0	0
131	Pawonków	20 03 07	1	11,00	0	0
132	Poczesna	15 01 01	1	0,38	0	0
133	Poczesna	15 01 02	1	0,45	0	0
134	Poczesna	15 01 07	1	4,74	0	0
135	Poczesna	16 01 03	1	1,88	0	0
136	Poczesna	17 01 07	1	4,10	0	0
137	Poczesna	20 01 02	1	0,68	0	0
138	Poczesna	20 01 27*	1	0,48	0	0
139	Poczesna	20 01 36	1	0,54	0	0
140	Poczesna	20 01 39	1	0,40	0	0
141	Poczesna	20 02 01	1	9,50	0	0
142	Poczesna	20 03 07	1	10,68	0	0
143	Poraj	20 02 01	1	26,60	0	0
144	Poraj	20 03 07	1	21,90	0	0
145	Poręba	15 01 01	1	0,06	0	0
146	Poręba	15 01 02	1	0,30	0	0
147	Poręba	16 01 03	1	0,20	0	0
148	Poręba	20 02 01	1	0,80	0	0
149	Poręba	20 03 07	1	0,35	0	0
150	Przystajń	20 02 01	1	3,20	0	0
151	Rędziny	15 01 02	1	3,73	0	0
152	Rędziny	15 01 04	1	0,10	0	0
153	Rędziny	15 01 05	1	1,65	0	0
154	Rędziny	15 01 06	1	2,42	0	0
155	Rędziny	15 01 07	1	0,32	0	0
156	Rędziny	16 01 03	1	0,16	0	0
157	Rędziny	17 01 01	1	5,48	0	0
158	Rędziny	20 01 35*	1	0,37	0	0
159	Rędziny	20 02 01	1	3,58	0	0
160	Rędziny	20 03 07	1	1,43	0	0
161	Woźniki	15 01 01	1	0,56	0	0
162	Woźniki	15 01 02	1	1,70	0	0
163	Woźniki	15 01 10	1	0,19	0	0
164	Woźniki	16 01 03	1	2,06	0	0
165	Woźniki	17 01 01	1	12,48	0	0
166	Woźniki	20 01 32	1	0,02	0	0

L.p.	Lokalizacja ²⁾	Kod przyjmowanych odpadów ³⁾	Liczba punktów selektywnego zbierania odpadów komunalnych ⁴⁾	Masa przyjętych odpadów w 2014 r. [Mg] ⁴⁾	Liczba punktów selektywnego zbierania odpadów komunalnych, w których istnieje punkt napraw (przygotowania do ponownego użycia) /dla jakich odpadów? ⁴⁾⁵⁾	Liczba punktów selektywnego zbierania odpadów komunalnych, w których przyjmowane są rzeczy używane niestanowiące odpadu, celem ponownego użycia? ⁴⁾⁶⁾
167	Woźniki	20 02 01	1	0,80	0	0
168	Woźniki	20 03 07	1	36,87	0	0
169	Wręczyca Wielka	16 01 03	1	6,30	0	0
170	Wręczyca Wielka	17 01 01	1	2,20	0	0
171	Wręczyca Wielka	20 01 01	1	5,78	0	0
172	Wręczyca Wielka	20 03 07	1	3,00	0	0
173	Zawiercie	16 01 03	1	3,99	0	0
174	Zawiercie	17 09 04	1	108,56	0	0
175	Zawiercie	20 01 01	1	0,84	0	0
176	Zawiercie	20 01 02	1	5,68	0	0
177	Zawiercie	20 01 32	1	0,00	0	0
178	Zawiercie	20 01 35*	1	0,79	0	0
179	Zawiercie	20 01 39	1	2,00	0	0
180	Zawiercie	20 02 01	1	367,59	0	0
181	Zawiercie	20 03 07	1	27,49	0	0
182	Żarki	15 01 01	1	0,04	0	0
183	Żarki	15 01 06	1	0,13	0	0
184	Żarki	15 01 07	1	0,07	0	0
185	Żarki	17 01 07	1	1,43	0	0
186	Żarki	20 01 23*	1	0,04	0	0
187	Żarki	20 01 36	1	2,14	0	0
188	Żarki	20 03 07	1	3,87	0	0
189	Będzin	15 01 01	1	1,60	0	0
190	Będzin	15 01 02	1	1,51	0	0
191	Będzin	15 01 05	1	0,02	0	0
192	Będzin	15 01 06	1	1,75	0	0
193	Będzin	15 01 07	1	1,39	0	0
194	Będzin	15 01 10*	1	2,66	0	0
195	Będzin	15 01 11	1	0,06	0	0
196	Będzin	16 01 03	1	18,00	0	0
197	Będzin	17 01 07	1	480,22	0	0
198	Będzin	17 02 01	1	0,02	0	0
199	Będzin	17 02 02	1	7,06	0	0
200	Będzin	17 02 03	1	6,20	0	0
201	Będzin	17 04 02	1	0,02	0	0
202	Będzin	17 04 04	1	3,27	0	0
203	Będzin	17 04 05	1	3,88	0	0
204	Będzin	17 05 04	1	13,49	0	0
205	Będzin	17 06 04	1	0,30	0	0
206	Będzin	20 01 01	1	2,82	0	0
207	Będzin	20 01 02	1	0,86	0	0
208	Będzin	20 01 10	1	0,00	0	0
209	Będzin	20 01 11	1	5,84	0	0
210	Będzin	20 01 21*	1	0,01	0	0
211	Będzin	20 01 23*	1	0,29	0	0
212	Będzin	20 01 25	1	0,04	0	0
213	Będzin	20 01 26*	1	0,09	0	0
214	Będzin	20 01 27*	1	1,10	0	0
215	Będzin	20 01 32	1	0,05	0	0
216	Będzin	20 01 33*	1	0,01	0	0
217	Będzin	20 01 34	1	0,01	0	0
218	Będzin	20 01 36	1	9,97	0	0
219	Będzin	20 01 38	1	0,50	0	0
220	Będzin	20 01 39	1	0,76	0	0
221	Będzin	20 01 40	1	0,12	0	0
222	Będzin	20 02 01	1	33,86	0	0
223	Będzin	20 03 07	1	46,94	0	0
224	Będzin	20 03 99	1	0,04	0	0

L.p.	Lokalizacja ²⁾	Kod przyjmowanych odpadów ³⁾	Liczba punktów selektywnego zbierania odpadów komunalnych ⁴⁾	Masa przyjętych odpadów w 2014 r. [Mg] ⁴⁾	Liczba punktów selektywnego zbierania odpadów komunalnych, w których istnieje punkt napraw (przygotowania do ponownego użycia) /dla jakich odpadów? ⁴⁾⁵⁾	Liczba punktów selektywnego zbierania odpadów komunalnych, w których przyjmowane są rzeczy używane niestanowiące odpadu, celem ponownego użycia? ⁴⁾⁶⁾
225	Bobrowniki	20 01 23*	1	0,43	0	0
226	Bobrowniki	20 01 35*	1	3,78	0	0
227	Bobrowniki	20 01 36	1	0,59	0	0
228	Bytom	15 01 02	1	1,24	0	0
229	Bytom	15 01 06	1	9,33	0	0
230	Bytom	15 01 10	1	0,46	0	0
231	Bytom	16 01 03	1	1,11	0	0
232	Bytom	17 01 01	1	141,99	0	0
233	Bytom	17 01 07	1	1,56	0	0
234	Bytom	17 09 04	1	8,16	0	0
235	Bytom	20 01 23*	1	0,03	0	0
236	Bytom	20 01 27*	1	0,16	0	0
237	Bytom	20 01 32	1	0,15	0	0
238	Bytom	20 01 35*	1	1,15	0	0
239	Bytom	20 01 36	1	0,89	0	0
240	Bytom	20 02 01	1	109,19	0	0
241	Bytom	20 03 07	1	23,00	0	0
242	Chorzów	15 01 03	1	14,56	0	0
243	Chorzów	15 01 06	1	1,56	0	0
244	Chorzów	15 01 07	1	0,78	0	0
245	Chorzów	15 01 10*	1	0,24	0	0
246	Chorzów	16 01 03	1	51,70	0	0
247	Chorzów	17 01 01	1	12,24	0	0
248	Chorzów	17 01 02	1	682,65	0	0
249	Chorzów	17 01 07	1	448,63	0	0
250	Chorzów	17 06 04	1	4,49	0	0
251	Chorzów	17 09 04	1	531,74	0	0
252	Chorzów	20 01 13*	1	0,01	0	0
253	Chorzów	20 01 15*	1	4,05	0	0
254	Chorzów	20 01 21*	1	0,24	0	0
255	Chorzów	20 01 27*	1	0,78	0	0
256	Chorzów	20 01 32	1	0,03	0	0
257	Chorzów	20 01 35*	1	2,33	0	0
258	Chorzów	20 01 36	1	13,36	0	0
259	Chorzów	20 01 39	1	0,32	0	0
260	Chorzów	20 02 01	1	701,89	0	0
261	Chorzów	20 03 07	1	189,99	0	0
262	Chorzów	20 03 99	1	25,92	0	0
263	Czeladź	15 01 01	1	3,77	0	0
264	Czeladź	15 01 02	1	6,42	0	0
265	Czeladź	15 01 04	1	0,40	0	0
266	Czeladź	15 01 07	1	1,74	0	0
267	Czeladź	15 01 10	1	2,40	0	0
268	Czeladź	16 01 03	1	3,61	0	0
269	Czeladź	16 01 07*	1	0,29	0	0
270	Czeladź	17 01 01	1	92,71	0	0
271	Czeladź	17 01 07	1	135,50	0	0
272	Czeladź	17 02 01	1	0,45	0	0
273	Czeladź	17 02 02	1	4,90	0	0
274	Czeladź	17 02 03	1	8,14	0	0
275	Czeladź	17 03 80	1	32,35	0	0
276	Czeladź	17 04 05	1	0,05	0	0
277	Czeladź	17 04 07	1	0,10	0	0
278	Czeladź	17 06 04	1	3,12	0	0
279	Czeladź	20 01 02	1	0,02	0	0
280	Czeladź	20 01 21*	1	0,02	0	0
281	Czeladź	20 01 23*	1	0,62	0	0
282	Czeladź	20 01 27*	1	0,74	0	0

L.p.	Lokalizacja ²⁾	Kod przyjmowanych odpadów ³⁾	Liczba punktów selektywnego zbierania odpadów komunaln ⁴⁾ .	Masa przyjętych odpadów w 2014 r. [Mg] ⁴⁾	Liczba punktów selektywnego zbierania odpadów komunalnych, w których istnieje punkt napraw (przygotowania do ponownego użycia) /dla jakich odpadów? ⁴⁾⁵⁾	Liczba punktów selektywnego zbierania odpadów komunalnych, w których przyjmowane są rzeczy używane niestanowiące odpadu, celem ponownego użycia? ⁴⁾⁶⁾
283	Czeladź	20 01 28	1	2,31	0	0
284	Czeladź	20 01 32	1	0,50	0	0
285	Czeladź	20 01 33*	1	0,35	0	0
286	Czeladź	20 01 35*	1	7,79	0	0
287	Czeladź	20 01 36	1	3,19	0	0
288	Czeladź	20 01 39	1	2,12	0	0
289	Czeladź	20 01 40	1	0,04	0	0
290	Czeladź	20 02 01	1	39,24	0	0
291	Czeladź	20 03 07	1	24,88	0	0
292	Czeladź	20 03 99	1	3,22	0	0
293	Dąbrowa Górnicza	15 01 10*	4	4,05	0	0
294	Dąbrowa Górnicza	16 01 03	4	22,55	0	0
295	Dąbrowa Górnicza	17 01 01	1	411,05	0	0
296	Dąbrowa Górnicza	20 01 13*	4	0,17	0	0
297	Dąbrowa Górnicza	20 01 14	3	0,12	0	0
298	Dąbrowa Górnicza	20 01 15*	4	0,20	0	0
299	Dąbrowa Górnicza	20 01 17*	1	0,00	0	0
300	Dąbrowa Górnicza	20 01 19*	4	0,15	0	0
301	Dąbrowa Górnicza	20 01 21*	4	0,68	0	0
302	Dąbrowa Górnicza	20 01 23*	4	5,98	0	0
303	Dąbrowa Górnicza	20 01 26*	4	1,94	0	0
304	Dąbrowa Górnicza	20 01 27*	4	13,50	0	0
305	Dąbrowa Górnicza	20 01 29*	4	0,27	0	0
306	Dąbrowa Górnicza	20 01 31*	1	0,00	0	0
307	Dąbrowa Górnicza	20 01 32	4	0,50	0	0
308	Dąbrowa Górnicza	20 01 33*	4	1,62	0	0
309	Dąbrowa Górnicza	20 01 35*	4	64,86	0	0
310	Dąbrowa Górnicza	20 01 37*	2	0,01	0	0
311	Dąbrowa Górnicza	20 01 40	3	0,79	0	0
312	Dąbrowa Górnicza	20 03 07	1	58,45	0	0
313	Gliwice	15 01 10*	1	0,20	0	0
314	Gliwice	16 01 03	1	108,00	1	0
315	Gliwice	17 09 04	1	3519,20	0	0
316	Gliwice	20 01 23*	1	4,80	1	0
317	Gliwice	20 01 27*	1	0,20	0	0
318	Gliwice	20 01 35*	1	21,70	1	0
319	Gliwice	20 01 36	1	14,00	1	0
320	Gliwice	20 02 01	1	1030,20	0	0
321	Gliwice	20 03 07	1	861,90	1	0
322	Katowice	15 01 01	4	30,79	0	0
323	Katowice	15 01 02	4	28,23	0	0
324	Katowice	15 01 04	1	0,00	0	0
325	Katowice	15 01 07	4	5,19	0	0
326	Katowice	16 01 03	4	17,84	0	0
327	Katowice	16 06 05	3	0,14	0	0
328	Katowice	17 01 01	3	20,94	0	0
329	Katowice	17 01 02	4	2298,40	0	0
330	Katowice	17 01 07	3	317,65	0	0
331	Katowice	17 01 80	2	66,67	0	0
332	Katowice	17 03 80	1	23,47	0	0
333	Katowice	20 01 01	4	11,38	0	0
334	Katowice	20 01 02	3	10,14	0	0
335	Katowice	20 01 23*	4	5,87	0	0
336	Katowice	20 01 34	2	0,03	0	0
337	Katowice	20 01 35*	4	16,31	0	0
338	Katowice	20 01 36	4	9,86	0	0
339	Katowice	20 01 39	4	57,49	0	0
340	Katowice	20 01 40	2	0,54	0	0

L.p.	Lokalizacja ²⁾	Kod przyjmowanych odpadów ³⁾	Liczba punktów selektywnego zbierania odpadów komunaln ⁴⁾ .	Masa przyjętych odpadów w 2014 r. [Mg] ⁴⁾	Liczba punktów selektywnego zbierania odpadów komunalnych, w których istnieje punkt napraw (przygotowania do ponownego użycia) /dla jakich odpadów? ⁴⁾⁵⁾	Liczba punktów selektywnego zbierania odpadów komunalnych, w których przyjmowane są rzeczy używane niestanowiące odpadu, celem ponownego użycia? ⁴⁾⁶⁾
341	Katowice	20 01 99	4	12,35	0	0
342	Katowice	20 02 01	4	2651,96	0	0
343	Katowice	20 03 07	4	1890,64	0	0
344	Katowice	20 03 99	1	2,38	0	0
345	Krupski Młyn	17 01 01	1	2,90	0	0
346	Łazy	16 01 03	1	3,66	0	0
347	Łazy	20 01 11	1	2,19	0	0
348	Łazy	20 01 21*	1	0,02	0	0
349	Łazy	20 01 28	1	1,97	0	0
350	Łazy	20 01 32	1	0,01	0	0
351	Łazy	20 01 34	1	0,01	0	0
352	Łazy	20 01 35*	1	4,71	0	0
353	Łazy	20 02 01	1	67,73	0	0
354	Łazy	20 03 07	1	16,01	0	0
355	Miasteczko Śląskie	20 01 08	1	12,53	0	0
356	Miasteczko Śląskie	20 03 07	1	40,15	0	0
357	Mierzęcice	15 01 07	1	11,60	0	0
358	Mierzęcice	16 01 03	1	7,30	0	0
359	Mierzęcice	20 01 33*	1	0,10	0	0
360	Mierzęcice	20 01 35*	1	0,70	0	0
361	Mierzęcice	20 01 36	1	0,10	0	0
362	Mierzęcice	20 01 39	1	2,80	0	0
363	Mierzęcice	20 03 07	1	13,40	0	0
364	Mysłowice	15 01 07	1	4,82	0	0
365	Mysłowice	15 01 10*	1	0,51	0	0
366	Mysłowice	16 01 03	1	9,10	0	0
367	Mysłowice	17 01 01	1	437,52	0	0
368	Mysłowice	17 01 02	1	4,66	0	0
369	Mysłowice	20 01 01	1	10,77	0	0
370	Mysłowice	20 01 02	1	7,71	0	0
371	Mysłowice	20 01 13*	1	0,00	0	0
372	Mysłowice	20 01 23*	1	2,93	0	0
373	Mysłowice	20 01 27*	1	6,01	0	0
374	Mysłowice	20 01 32	1	0,07	0	0
375	Mysłowice	20 01 34	1	0,02	0	0
376	Mysłowice	20 01 35*	1	11,66	0	0
377	Mysłowice	20 01 36	1	8,18	0	0
378	Mysłowice	20 01 39	1	28,45	0	0
379	Mysłowice	20 01 40	1	1,99	0	0
380	Mysłowice	20 02 01	1	253,34	0	0
381	Mysłowice	20 03 01	1	9,02	0	0
382	Mysłowice	20 03 07	1	118,09	0	0
383	Piekary Śląskie	15 01 01	1	1,30	0	0
384	Piekary Śląskie	15 01 02	1	1,60	0	0
385	Piekary Śląskie	15 01 07	1	2,40	0	0
386	Piekary Śląskie	16 01 03	1	8,60	0	0
387	Piekary Śląskie	16 02 13*	1	0,30	0	0
388	Piekary Śląskie	17 06 04	1	3,30	0	0
389	Piekary Śląskie	20 01 01	1	0,60	0	0
390	Piekary Śląskie	20 01 23*	1	0,60	0	0
391	Piekary Śląskie	20 01 27*	1	0,90	0	0
392	Piekary Śląskie	20 01 28	1	1,20	0	0
393	Piekary Śląskie	20 01 31*	1	0,20	0	0
394	Piekary Śląskie	20 01 32	1	0,60	0	0
395	Piekary Śląskie	20 01 33*	1	0,10	0	0
396	Piekary Śląskie	20 01 35*	1	2,50	0	0
397	Piekary Śląskie	20 01 36	1	1,70	0	0
398	Piekary Śląskie	20 01 39	1	0,40	0	0

L.p.	Lokalizacja ²⁾	Kod przyjmowanych odpadów ³⁾	Liczba punktów selektywnego zbierania odpadów komunalnych ⁴⁾	Masa przyjętych odpadów w 2014 r. [Mg] ⁴⁾	Liczba punktów selektywnego zbierania odpadów komunalnych, w których istnieje punkt napraw (przygotowania do ponownego użycia) /dla jakich odpadów? ⁴⁾⁵⁾	Liczba punktów selektywnego zbierania odpadów komunalnych, w których przyjmowane są rzeczy używane niestanowiące odpadu, celem ponownego użycia? ⁴⁾⁶⁾
399	Piekary Śląskie	20 02 01	1	8,50	0	0
400	Piekary Śląskie	20 03 07	1	7,10	0	0
401	Psary	15 01 07	1	0,08	0	0
402	Psary	15 01 10*	1	0,65	0	0
403	Psary	17 01 01	1	6,20	0	0
404	Psary	20 01 01	1	0,02	0	0
405	Psary	20 01 34	1	0,00	0	0
406	Psary	20 01 36	1	2,12	0	0
407	Psary	20 01 39	1	0,02	0	0
408	Psary	20 02 01	1	0,95	0	0
409	Pyskowice	20 01 34	1	0,10	0	0
410	Pyskowice	20 01 35*	1	6,20	0	0
411	Pyskowice	20 01 36	1	2,40	0	0
412	Radzionków	15 01 10*	1	0,45	0	0
413	Radzionków	17 01 01	1	209,32	0	0
414	Radzionków	20 01 01	1	0,07	0	0
415	Radzionków	20 01 02	1	0,04	0	0
416	Radzionków	20 01 36	1	3,46	0	0
417	Radzionków	20 01 39	1	0,03	0	0
418	Radzionków	20 02 01	1	6,66	0	0
419	Radzionków	20 03 07	1	6,80	0	0
420	Ruda Śląska	15 01 01	1	1,62	0	0
421	Ruda Śląska	15 01 02	2	1,85	0	0
422	Ruda Śląska	15 01 07	1	0,27	0	0
423	Ruda Śląska	15 01 10*	1	0,13	0	0
424	Ruda Śląska	16 01 03	2	0,92	0	0
425	Ruda Śląska	20 01 11	1	1,31	0	0
426	Ruda Śląska	20 01 26*	1	0,02	0	0
427	Ruda Śląska	20 01 28	1	0,60	0	0
428	Ruda Śląska	20 01 34	1	0,00	0	0
429	Ruda Śląska	20 01 35*	2	0,21	0	0
430	Ruda Śląska	20 01 36	2	9,13	0	0
431	Ruda Śląska	20 02 01	2	2240,11	0	0
432	Ruda Śląska	20 03 07	2	80,73	0	0
433	Rudziniec	15 01 07	1	0,60	0	0
434	Rudziniec	15 01 10*	1	0,45	0	0
435	Rudziniec	16 01 03	1	7,97	0	0
436	Rudziniec	17 01 01	1	52,78	0	0
437	Rudziniec	17 06 04	1	2,72	0	0
438	Rudziniec	20 03 07	1	13,42	0	0
439	Siewierz	16 01 03	1	10,64	0	0
440	Siewierz	16 02 13*	1	0,20	0	0
441	Siewierz	16 02 14	1	0,18	0	0
442	Siewierz	20 01 11	1	0,68	0	0
443	Siewierz	20 01 32	1	0,02	0	0
444	Siewierz	20 01 34	1	0,24	0	0
445	Siewierz	20 01 35*	1	1,98	0	0
446	Siewierz	20 01 36	1	0,54	0	0
447	Siewierz	20 02 01	1	1,06	0	0
448	Siewierz	20 03 07	1	0,28	0	0
449	Sławków	15 01 10*	1	0,10	0	0
450	Sławków	20 01 21*	1	0,10	0	0
451	Sławków	20 01 26*	1	0,64	0	0
452	Sławków	20 01 35*	1	4,70	0	0
453	Sosnowiec	15 01 01	1	2,20	0	0
454	Sosnowiec	15 01 02	1	3,00	0	0
455	Sosnowiec	15 01 03	1	1,00	0	0
456	Sosnowiec	15 01 04	1	0,50	0	0

L.p.	Lokalizacja ²⁾	Kod przyjmowanych odpadów ³⁾	Liczba punktów selektywnego zbierania odpadów komunalnych ⁴⁾	Masa przyjętych odpadów w 2014 r. [Mg] ⁴⁾	Liczba punktów selektywnego zbierania odpadów komunalnych, w których istnieje punkt napraw (przygotowania do ponownego użycia) /dla jakich odpadów? ⁴⁾⁵⁾	Liczba punktów selektywnego zbierania odpadów komunalnych, w których przyjmowane są rzeczy używane niestanowiące odpadu, celem ponownego użycia? ⁴⁾⁶⁾
457	Sosnowiec	15 01 07	1	3,00	0	0
458	Sosnowiec	15 01 10*	2	2,03	0	0
459	Sosnowiec	15 02 02	1	0,08	0	0
460	Sosnowiec	16 01 03	2	9,50	0	0
461	Sosnowiec	17 01 07	2	1130,10	0	0
462	Sosnowiec	17 02 03	1	0,80	0	0
463	Sosnowiec	17 09 04	1	19,60	0	0
464	Sosnowiec	20 01 13*	1	0,00	0	0
465	Sosnowiec	20 01 15*	1	0,02	0	0
466	Sosnowiec	20 01 17*	1	0,04	0	0
467	Sosnowiec	20 01 21*	2	0,02	0	0
468	Sosnowiec	20 01 23*	2	1,16	0	0
469	Sosnowiec	20 01 28	2	1,90	0	0
470	Sosnowiec	20 01 33*	2	0,10	0	0
471	Sosnowiec	20 01 35*	2	10,37	0	0
472	Sosnowiec	20 01 36	2	5,20	0	0
473	Sosnowiec	20 01 38	1	0,40	0	0
474	Sosnowiec	20 02 01	2	491,20	0	0
475	Sosnowiec	20 03 07	2	501,50	0	0
476	Sosnowiec	20 03 99	1	140,90	0	0
477	Świerklaniec	15 01 01	1	79,00	0	0
478	Świerklaniec	15 01 07	1	276,50	0	0
479	Świerklaniec	17 01 01	1	192,70	0	0
480	Świerklaniec	20 01 01	1	14,90	0	0
481	Świerklaniec	20 01 08	1	484,60	0	0
482	Świerklaniec	20 01 39	1	116,40	0	0
483	Świerklaniec	20 03 01	2	3929,20	0	0
484	Świerklaniec	20 03 07	1	51,40	0	0
485	Świętochłowice	15 01 10*	1	0,29	0	0
486	Świętochłowice	16 01 03	1	0,43	0	0
487	Świętochłowice	16 02 16	1	0,01	0	0
488	Świętochłowice	16 80 01	1	0,03	0	0
489	Świętochłowice	17 01 07	1	129,84	0	0
490	Świętochłowice	20 01 21*	1	0,09	0	0
491	Świętochłowice	20 01 27*	1	0,00	0	0
492	Świętochłowice	20 01 32	1	0,66	0	0
493	Świętochłowice	20 01 33*	1	0,63	0	0
494	Świętochłowice	20 01 35*	1	5,72	0	0
495	Świętochłowice	20 01 36	1	6,41	0	0
496	Świętochłowice	20 03 07	1	11,89	0	0
497	Tarnowskie Góry	15 01 01	1	4,60	0	0
498	Tarnowskie Góry	15 01 07	1	57,40	0	0
499	Tarnowskie Góry	15 01 10*	1	0,19	0	0
500	Tarnowskie Góry	16 01 03	1	2,40	0	0
501	Tarnowskie Góry	17 01 01	1	229,60	0	0
502	Tarnowskie Góry	20 01 01	1	4,30	0	0
503	Tarnowskie Góry	20 01 08	1	115,00	0	0
504	Tarnowskie Góry	20 01 27*	1	0,25	0	0
505	Tarnowskie Góry	20 01 32	1	0,22	0	0
506	Tarnowskie Góry	20 01 35*	1	1,38	0	0
507	Tarnowskie Góry	20 01 36	1	0,60	0	0
508	Tarnowskie Góry	20 01 39	1	16,50	0	0
509	Tarnowskie Góry	20 03 07	1	39,80	0	0
510	Toszek	15 01 10*	1	0,50	0	0
511	Toszek	17 01 01	1	26,70	0	0
512	Toszek	20 01 35*	1	2,20	0	0
513	Toszek	20 01 36	1	0,10	0	0
514	Toszek	20 03 07	1	19,90	0	0

L.p.	Lokalizacja ²⁾	Kod przyjmowanych odpadów ³⁾	Liczba punktów selektywn. zbierania odpadów komunaln ⁴⁾ .	Masa przyjętych odpadów w 2014 r. [Mg] ⁴⁾	Liczba punktów selektywnego zbierania odpadów komunalnych, w których istnieje punkt napraw (przygotowania do ponownego użycia) /dla jakich odpadów? ⁴⁾⁵⁾	Liczba punktów selektywnego zbierania odpadów komunalnych, w których przyjmowane są rzeczy używane niestanowiące odpadu, celem ponownego użycia? ⁴⁾⁶⁾
515	Wielowieś	20 01 39	1	0,40	0	0
516	Zabrze	15 01 01	1	2,40	0	0
517	Zabrze	15 01 02	1	3,50	0	0
518	Zabrze	16 01 03	1	0,70	0	0
519	Zabrze	17 01 01	1	1624,70	0	0
520	Zabrze	17 01 07	1	120,90	0	0
521	Zabrze	17 09 04	1	1,50	0	0
522	Zabrze	20 01 23*	1	0,40	0	0
523	Zabrze	20 01 35*	1	1,50	0	0
524	Zabrze	20 01 36	1	1,70	0	0
525	Zabrze	20 01 38	1	68,00	0	0
526	Zabrze	20 02 01	1	1535,70	0	0
527	Zabrze	20 03 07	1	434,80	0	0
528	Brenna	15 01 01	1	8,10	0	0
529	Brenna	15 01 02	1	16,60	0	0
530	Brenna	15 01 04	1	2,40	0	0
531	Brenna	15 01 07	1	18,50	0	0
532	Brenna	17 04 05	1	4,50	0	0
533	Brenna	20 01 23*	1	1,20	0	0
534	Brenna	20 01 35*	1	4,00	0	0
535	Brenna	20 01 36	1	1,40	0	0
536	Brenna	20 02 01	1	73,00	0	0
537	Brenna	20 03 07	1	21,60	0	0
538	Chybie	15 01 02	1	0,50	0	0
539	Chybie	15 01 07	1	0,30	0	0
540	Chybie	20 02 01	1	23,70	0	0
541	Chybie	20 03 07	1	25,90	0	0
542	Cieszyn	15 01 06	1	14,38	0	0
543	Cieszyn	15 01 07	1	13,57	0	0
544	Cieszyn	15 01 10*	1	0,29	0	0
545	Cieszyn	15 01 11	1	0,06	0	0
546	Cieszyn	16 01 03	1	4,05	0	0
547	Cieszyn	16 02 16	1	0,01	0	0
548	Cieszyn	17 01 01	1	38,84	0	0
549	Cieszyn	17 01 02	1	41,32	0	0
550	Cieszyn	17 01 03	1	0,84	0	0
551	Cieszyn	17 01 07	1	8,76	0	0
552	Cieszyn	17 01 80	1	1,38	0	0
553	Cieszyn	17 03 03*	1	0,52	0	0
554	Cieszyn	17 03 80	1	6,22	0	0
555	Cieszyn	17 06 04	1	2,68	0	0
556	Cieszyn	17 09 04	1	101,38	0	0
557	Cieszyn	20 01 01	1	7,81	0	0
558	Cieszyn	20 01 02	1	2,38	0	0
559	Cieszyn	20 01 13*	1	0,01	0	0
560	Cieszyn	20 01 15*	1	0,11	0	0
561	Cieszyn	20 01 19*	1	0,03	0	0
562	Cieszyn	20 01 21*	1	0,01	0	0
563	Cieszyn	20 01 23*	1	0,58	0	0
564	Cieszyn	20 01 26*	1	0,06	0	0
565	Cieszyn	20 01 27*	1	0,40	0	0
566	Cieszyn	20 01 32	1	0,01	0	0
567	Cieszyn	20 01 33*	1	0,05	0	0
568	Cieszyn	20 01 35*	1	4,40	0	0
569	Cieszyn	20 01 36	1	3,71	0	0
570	Cieszyn	20 02 01	1	78,43	0	0
571	Cieszyn	20 02 02	1	5,78	0	0
572	Cieszyn	20 03 07	1	80,72	0	0

L.p.	Lokalizacja ²⁾	Kod przyjmowanych odpadów ³⁾	Liczba punktów selektywn. zbierania odpadów komunaln ⁴⁾ .	Masa przyjętych odpadów w 2014 r. [Mg] ⁴⁾	Liczba punktów selektywnego zbierania odpadów komunalnych, w których istnieje punkt napraw (przygotowania do ponownego użycia) /dla jakich odpadów? ⁴⁾⁵⁾	Liczba punktów selektywnego zbierania odpadów komunalnych, w których przyjmowane są rzeczy używane niestanowiące odpadu, celem ponownego użycia? ⁴⁾⁶⁾
573	Czerwionka-Leszczyń	16 01 03	1	2,98	0	1
574	Czerwionka-Leszczyń	17 01 01	1	703,78	0	1
575	Czerwionka-Leszczyń	17 03 80	1	92,42	0	1
576	Czerwionka-Leszczyń	17 06 04	1	5,68	0	1
577	Czerwionka-Leszczyń	17 09 04	1	77,74	0	1
578	Czerwionka-Leszczyń	20 01 01	1	0,16	0	1
579	Czerwionka-Leszczyń	20 01 28	1	6,48	0	1
580	Czerwionka-Leszczyń	20 01 32	1	0,56	0	1
581	Czerwionka-Leszczyń	20 01 36	1	2,40	0	1
582	Czerwionka-Leszczyń	20 01 99	1	25,06	0	1
583	Czerwionka-Leszczyń	20 02 01	1	616,24	0	1
584	Czerwionka-Leszczyń	20 03 07	1	222,26	0	1
585	Dębowiec	15 01 01	1	0,10	0	0
586	Dębowiec	15 01 02	1	0,50	0	0
587	Dębowiec	15 01 07	1	0,10	0	0
588	Dębowiec	16 01 03	1	3,30	0	0
589	Dębowiec	17 01 01	1	3,20	0	0
590	Dębowiec	17 01 07	1	9,20	0	0
591	Dębowiec	20 01 23*	1	2,60	0	0
592	Dębowiec	20 01 36	1	3,00	0	0
593	Dębowiec	20 03 07	1	38,20	0	0
594	Gierałtowiec	15 01 10*	1	2,10	0	0
595	Gierałtowiec	16 01 13*	1	18,10	0	0
596	Gierałtowiec	17 01 01	1	186,70	0	0
597	Gierałtowiec	17 01 07	1	104,30	0	0
598	Gierałtowiec	17 03 80	1	29,50	0	0
599	Gierałtowiec	17 06 04	1	17,30	0	0
600	Gierałtowiec	20 01 23*	1	0,10	0	0
601	Gierałtowiec	20 01 25	1	0,50	0	0
602	Gierałtowiec	20 01 26*	1	0,10	0	0
603	Gierałtowiec	20 01 27*	1	3,00	0	0
604	Gierałtowiec	20 01 35*	1	3,20	0	0
605	Gierałtowiec	20 01 36	1	3,10	0	0
606	Gierałtowiec	20 03 07	1	61,90	0	0
607	Godów	15 01 07	1	3,60	0	0
608	Godów	15 02 03	1	1,50	0	0
609	Godów	20 01 35*	1	1,00	0	0
610	Godów	20 01 36	1	2,30	0	0
611	Godów	20 03 07	1	40,60	0	0
612	Gorzyce	15 01 01	1	2,40	0	0
613	Gorzyce	15 01 06	1	9,79	0	0
614	Gorzyce	15 01 10*	1	1,63	0	0
615	Gorzyce	16 01 03	1	25,78	0	0
616	Gorzyce	17 01 02	1	182,18	0	0
617	Gorzyce	17 01 07	1	477,80	0	0
618	Gorzyce	17 06 04	1	0,33	0	0
619	Gorzyce	20 01 02	1	8,43	0	0
620	Gorzyce	20 01 21*	1	0,09	0	0
621	Gorzyce	20 01 23*	1	2,01	0	0
622	Gorzyce	20 01 32	1	0,39	0	0
623	Gorzyce	20 01 34	1	0,11	0	0
624	Gorzyce	20 01 35*	1	8,78	0	0
625	Gorzyce	20 01 36	1	6,89	0	0
626	Gorzyce	20 02 01	1	52,82	0	0
627	Gorzyce	20 03 07	1	130,18	0	0
628	Hażlach	15 01 01	1	0,39	0	0
629	Hażlach	15 01 02	1	10,51	0	0
630	Świerklany	20 01 21*	1	0,00	0	0

L.p.	Lokalizacja ²⁾	Kod przyjmowanych odpadów ³⁾	Liczba punktów selektywnego zbierania odpadów komunaln ⁴⁾ .	Masa przyjętych odpadów w 2014 r. [Mg] ⁴⁾	Liczba punktów selektywnego zbierania odpadów komunalnych, w których istnieje punkt napraw (przygotowania do ponownego użycia) /dla jakich odpadów? ⁴⁾⁵⁾	Liczba punktów selektywnego zbierania odpadów komunalnych, w których przyjmowane są rzeczy używane niestanowiące odpadu, celem ponownego użycia? ⁴⁾⁶⁾
631	Świerklany	20 01 26*	1	0,06	0	0
632	Świerklany	20 01 27*	1	2,10	0	0
633	Świerklany	20 01 28	1	0,70	0	0
634	Świerklany	20 01 33*	1	0,01	0	0
635	Świerklany	20 01 35*	1	0,70	0	0
636	Świerklany	20 01 36	1	3,90	0	0
637	Jastrzębie-Zdrój	15 01 02	1	0,65	0	0
638	Jastrzębie-Zdrój	15 01 07	1	0,75	0	0
639	Jastrzębie-Zdrój	15 01 10*	1	0,42	0	0
640	Jastrzębie-Zdrój	16 01 03	1	5,08	0	0
641	Jastrzębie-Zdrój	16 80 01	1	0,03	0	0
642	Jastrzębie-Zdrój	20 01 13*	1	0,02	0	0
643	Jastrzębie-Zdrój	20 01 19*	1	0,01	0	0
644	Jastrzębie-Zdrój	20 01 21*	1	0,04	0	0
645	Jastrzębie-Zdrój	20 01 23*	1	1,19	0	0
646	Jastrzębie-Zdrój	20 01 26*	1	0,48	0	0
647	Jastrzębie-Zdrój	20 01 27*	1	4,03	0	0
648	Jastrzębie-Zdrój	20 01 32	1	0,05	0	0
649	Jastrzębie-Zdrój	20 01 33*	1	0,30	0	0
650	Jastrzębie-Zdrój	20 01 35*	1	9,58	0	0
651	Jastrzębie-Zdrój	20 01 36	1	3,34	0	0
652	Jastrzębie-Zdrój	20 02 01	1	1661,35	0	0
653	Jastrzębie-Zdrój	20 03 07	1	19,62	0	0
654	Knurów	16 01 03	2	1,30	0	0
655	Knurów	17 01 01	2	627,30	0	0
656	Knurów	17 09 04	2	70,20	0	0
657	Knurów	20 01 28	2	1,50	0	0
658	Knurów	20 01 36	2	12,70	0	0
659	Knurów	20 02 01	2	43,70	0	0
660	Knurów	20 03 07	2	323,70	0	0
661	Krzyżanowice	15 01 10*	1	0,04	0	0
662	Krzyżanowice	16 01 03	1	11,17	0	0
663	Krzyżanowice	17 01 02	1	839,91	0	0
664	Krzyżanowice	17 02 03	1	1,31	0	0
665	Krzyżanowice	17 03 80	1	5,17	0	0
666	Krzyżanowice	17 06 04	1	0,21	0	0
667	Krzyżanowice	20 01 32	1	0,10	0	0
668	Krzyżanowice	20 01 34	1	0,97	0	0
669	Krzyżanowice	20 01 35*	1	10,70	0	0
670	Krzyżanowice	20 01 36	1	4,21	0	0
671	Krzyżanowice	20 02 01	1	4,32	0	0
672	Krzyżanowice	20 03 07	1	144,95	0	0
673	Łaziska Górne	15 01 01	1	17,10	0	0
674	Łaziska Górne	15 01 02	1	18,40	0	0
675	Łaziska Górne	15 01 06	1	9,60	0	0
676	Łaziska Górne	15 01 07	1	16,80	0	0
677	Łaziska Górne	16 01 03	1	16,80	0	0
678	Łaziska Górne	17 01 07	1	61,60	0	0
679	Łaziska Górne	17 09 04	1	459,30	0	0
680	Łaziska Górne	20 01 32	1	0,90	0	0
681	Łaziska Górne	20 02 01	1	100,40	0	0
682	Łaziska Górne	20 03 07	1	315,80	0	0
683	Marklowice	16 01 03	1	0,50	0	0
684	Marklowice	20 01 36	1	0,50	0	0
685	Mikołów	15 01 01	1	8,00	0	0
686	Mikołów	15 01 06	1	36,20	0	0
687	Mikołów	15 01 07	1	2,10	0	0
688	Mikołów	16 01 03	1	7,80	0	0

L.p.	Lokalizacja ²⁾	Kod przyjmowanych odpadów ³⁾	Liczba punktów selektywnego zbierania odpadów komunalnych ⁴⁾	Masa przyjętych odpadów w 2014 r. [Mg] ⁴⁾	Liczba punktów selektywnego zbierania odpadów komunalnych, w których istnieje punkt napraw (przygotowania do ponownego użycia) /dla jakich odpadów? ⁴⁾⁵⁾	Liczba punktów selektywnego zbierania odpadów komunalnych, w których przyjmowane są rzeczy używane niestanowiące odpadu, celem ponownego użycia? ⁴⁾⁶⁾
689	Mikołów	20 01 27*	1	6,20	0	0
690	Mikołów	20 01 32	1	0,20	0	0
691	Mikołów	20 01 35*	1	1,60	0	0
692	Mikołów	20 01 36	1	0,40	0	0
693	Mikołów	20 02 01	1	1373,70	0	0
694	Mikołów	20 03 07	1	567,60	0	0
695	Mszana	15 01 01	1	0,36	0	0
696	Mszana	15 01 02	1	3,70	0	0
697	Mszana	15 01 07	1	1,15	0	0
698	Mszana	20 03 01	1	51,90	0	0
699	Nędza	15 01 02	1	1,10	0	0
700	Nędza	15 01 07	1	0,50	0	0
701	Nędza	16 01 03	1	0,20	0	0
702	Nędza	20 01 01	1	0,30	0	0
703	Nędza	20 01 36	1	0,40	0	0
704	Nędza	20 03 07	1	0,10	0	0
705	Ornontowice	15 01 01	1	1,90	0	0
706	Ornontowice	15 01 02	1	0,20	0	0
707	Ornontowice	15 01 07	1	1,20	0	0
708	Ornontowice	16 01 03	1	8,90	0	0
709	Ornontowice	17 09 04	1	95,80	0	0
710	Ornontowice	20 01 27*	1	0,04	0	0
711	Ornontowice	20 01 32	1	0,20	0	0
712	Ornontowice	20 01 34	1	0,60	0	0
713	Ornontowice	20 01 35*	1	0,04	0	0
714	Ornontowice	20 01 36	1	2,10	0	0
715	Ornontowice	20 01 40	1	0,90	0	0
716	Ornontowice	20 02 01	1	93,00	0	0
717	Ornontowice	20 03 07	1	93,20	0	0
718	Orzesze	15 01 02	1	2,70	0	0
719	Pawłowice	15 01 01	1	5,94	0	0
720	Pawłowice	15 01 02	1	6,34	0	0
721	Pawłowice	15 01 07	1	3,77	0	0
722	Pawłowice	16 01 03	1	3,07	0	0
723	Pawłowice	16 02 16	1	0,80	0	0
724	Pawłowice	16 06 03*	1	0,28	0	0
725	Pawłowice	17 01 07	1	87,54	0	0
726	Pawłowice	17 04 05	1	1,07	0	0
727	Pawłowice	20 02 01	1	45,08	0	0
728	Pawłowice	20 03 07	1	64,74	0	0
729	Pawłowice	20 03 99	1	3,40	0	0
730	Pietrowice Wielkie	15 01 01	1	1,14	0	0
731	Pietrowice Wielkie	15 01 02	1	110,15	0	0
732	Pietrowice Wielkie	15 01 07	1	68,88	0	0
733	Pietrowice Wielkie	16 01 03	1	5,20	0	0
734	Pietrowice Wielkie	17 01 01	1	21,28	0	0
735	Pietrowice Wielkie	17 01 02	1	25,24	0	0
736	Pietrowice Wielkie	17 01 07	1	28,25	0	0
737	Pietrowice Wielkie	20 01 01	1	1,80	0	0
738	Pietrowice Wielkie	20 01 23*	1	0,50	0	0
739	Pietrowice Wielkie	20 01 35*	1	4,05	0	0
740	Pietrowice Wielkie	20 01 36	1	1,28	0	0
741	Pietrowice Wielkie	20 02 01	1	103,41	0	0
742	Pietrowice Wielkie	20 03 01	1	740,38	0	0
743	Pietrowice Wielkie	20 03 07	1	43,31	0	0
744	Pilchowice	16 01 03	1	0,10	0	0
745	Pilchowice	17 01 01	1	54,90	0	0
746	Pilchowice	17 09 04	1	30,20	0	0

L.p.	Lokalizacja ²⁾	Kod przyjmowanych odpadów ³⁾	Liczba punktów selektywnego zbierania odpadów komunaln ⁴⁾ .	Masa przyjętych odpadów w 2014 r. [Mg] ⁴⁾	Liczba punktów selektywnego zbierania odpadów komunalnych, w których istnieje punkt napraw (przygotowania do ponownego użycia) /dla jakich odpadów? ⁴⁾⁵⁾	Liczba punktów selektywnego zbierania odpadów komunalnych, w których przyjmowane są rzeczy używane niestanowiące odpadu, celem ponownego użycia? ⁴⁾⁶⁾
747	Pilchowice	20 01 01	1	0,10	0	0
748	Pilchowice	20 01 02	1	1,90	0	0
749	Pilchowice	20 01 08	1	1,20	0	0
750	Pilchowice	20 01 28	1	0,10	0	0
751	Pilchowice	20 01 36	1	0,90	0	0
752	Pilchowice	20 02 01	1	5,20	0	0
753	Pilchowice	20 03 07	1	8,40	0	0
754	Racibórz	15 01 01	1	1,25	0	0
755	Racibórz	15 01 02	1	9,76	0	0
756	Racibórz	15 01 07	1	1,21	0	0
757	Racibórz	15 01 10*	1	0,01	0	0
758	Racibórz	16 01 03	1	2,50	0	0
759	Racibórz	17 01 01	1	4,40	0	0
760	Racibórz	17 01 02	1	3,50	0	0
761	Racibórz	17 01 07	1	12,82	0	0
762	Racibórz	17 06 04	1	1,45	0	0
763	Racibórz	17 09 04	1	45,67	0	0
764	Racibórz	20 01 01	1	0,74	0	0
765	Racibórz	20 01 10	1	0,12	0	0
766	Racibórz	20 01 21*	1	0,00	0	0
767	Racibórz	20 01 23*	1	0,48	0	0
768	Racibórz	20 01 26*	1	0,06	0	0
769	Racibórz	20 01 28	1	0,71	0	0
770	Racibórz	20 01 35*	1	1,18	0	0
771	Racibórz	20 01 36	1	5,89	0	0
772	Racibórz	20 01 99	1	1,28	0	0
773	Racibórz	20 02 01	1	18,31	0	0
774	Racibórz	20 03 07	1	25,61	0	0
775	Radlin	15 01 01	1	1,60	0	0
776	Radlin	15 01 02	1	16,60	0	0
777	Radlin	16 01 03	1	11,40	0	0
778	Radlin	17 01 01	1	319,20	0	0
779	Radlin	17 01 07	1	9,70	0	0
780	Radlin	17 06 04	1	4,20	0	0
781	Radlin	17 09 04	1	5,20	0	0
782	Radlin	20 01 23*	1	1,60	0	0
783	Radlin	20 01 32	1	0,40	0	0
784	Radlin	20 01 35*	1	5,80	0	0
785	Radlin	20 01 36	1	3,40	0	0
786	Radlin	20 01 39	1	5,00	0	0
787	Radlin	20 02 01	1	244,90	0	0
788	Radlin	20 03 07	1	227,20	0	0
789	Rybnik	16 01 03	1	0,80	0	0
790	Rybnik	20 01 01	1	0,20	0	0
791	Rybnik	20 01 02	1	1,00	0	0
792	Rybnik	20 01 39	1	0,50	0	0
793	Rydułtowy	20 01 21*	1	0,02	0	0
794	Rydułtowy	20 01 23*	1	0,65	0	0
795	Rydułtowy	20 01 27*	1	0,24	0	0
796	Rydułtowy	20 01 28	1	0,01	0	0
797	Rydułtowy	20 01 32	1	0,18	0	0
798	Rydułtowy	20 01 35*	1	2,75	0	0
799	Rydułtowy	20 01 36	1	2,55	0	0
800	Skoczów	15 01 01	1	2,86	0	0
801	Skoczów	15 01 02	1	1,90	0	0
802	Skoczów	15 01 07	1	2,36	0	0
803	Skoczów	16 01 03	1	0,36	0	0
804	Skoczów	20 01 36	1	2,12	0	0

L.p.	Lokalizacja ²⁾	Kod przyjmowanych odpadów ³⁾	Liczba punktów selektywnego zbierania odpadów komunalnych ⁴⁾	Masa przyjętych odpadów w 2014 r. [Mg] ⁴⁾	Liczba punktów selektywnego zbierania odpadów komunalnych, w których istnieje punkt napraw (przygotowania do ponownego użycia) /dla jakich odpadów? ⁴⁾⁵⁾	Liczba punktów selektywnego zbierania odpadów komunalnych, w których przyjmowane są rzeczy używane niestanowiące odpadu, celem ponownego użycia? ⁴⁾⁶⁾
805	Skoczów	20 01 99	1	7,08	0	0
806	Skoczów	20 02 01	1	18,62	0	0
807	Skoczów	20 03 07	1	1,92	0	0
808	Sośnicowice	16 01 03	1	2,94	0	0
809	Sośnicowice	20 01 23*	1	0,40	0	0
810	Sośnicowice	20 01 35*	1	0,39	0	0
811	Sośnicowice	20 01 36	1	0,28	0	0
812	Sośnicowice	20 03 07	1	9,76	0	0
813	Strumień	16 01 03	1	7,00	0	0
814	Strumień	17 01 01	1	9,20	0	0
815	Strumień	17 01 02	1	3,80	0	0
816	Strumień	17 01 07	1	14,10	0	0
817	Strumień	17 02 02	1	2,30	0	0
818	Strumień	17 02 03	1	3,60	0	0
819	Strumień	17 03 80	1	25,70	0	0
820	Strumień	17 04 05	1	1,80	0	0
821	Strumień	20 01 01	1	0,80	0	0
822	Strumień	20 01 02	1	1,50	0	0
823	Strumień	20 01 34	1	0,00	0	0
824	Strumień	20 01 35*	1	1,90	0	0
825	Strumień	20 01 36	1	2,70	0	0
826	Strumień	20 01 39	1	13,90	0	0
827	Strumień	20 01 40	1	0,30	0	0
828	Strumień	20 01 99	1	3,00	0	0
829	Strumień	20 03 07	1	35,10	0	0
830	Suszec	15 01 01	1	2,50	0	0
831	Suszec	15 01 02	1	1,80	0	0
832	Suszec	15 01 07	1	3,00	0	0
833	Suszec	17 01 01	1	3,30	0	0
834	Suszec	17 01 07	1	10,60	0	0
835	Suszec	17 03 80	1	8,90	0	0
836	Suszec	17 06 04	1	17,00	0	0
837	Suszec	17 09 04	1	59,80	0	0
838	Suszec	20 01 23*	1	1,40	0	0
839	Suszec	20 01 35*	1	4,40	0	0
840	Suszec	20 01 36	1	3,80	0	0
841	Suszec	20 01 39	1	1,30	0	0
842	Suszec	20 02 01	1	161,70	0	0
843	Suszec	20 03 07	1	62,00	0	0
844	Ustroń	15 01 01	1	1,50	0	0
845	Ustroń	15 01 02	1	2,20	0	0
846	Ustroń	15 01 05	1	0,30	0	0
847	Ustroń	15 01 07	1	1,80	0	0
848	Ustroń	15 01 10*	1	0,10	0	0
849	Ustroń	16 01 03	1	5,40	0	0
850	Ustroń	17 01 01	1	691,10	0	0
851	Ustroń	17 06 04	1	4,10	0	0
852	Ustroń	20 01 23*	1	0,60	0	0
853	Ustroń	20 01 27*	1	1,80	0	0
854	Ustroń	20 01 34	1	0,40	0	0
855	Ustroń	20 01 35*	1	3,30	0	0
856	Ustroń	20 01 36	1	1,80	0	0
857	Ustroń	20 02 01	1	695,10	0	0
858	Ustroń	20 03 07	1	61,20	0	0
859	Wisła	15 01 01	1	2,20	0	0
860	Wisła	15 01 02	1	7,90	0	0
861	Wisła	15 01 05	1	2,00	0	0
862	Wisła	15 01 07	1	12,00	0	0

L.p.	Lokalizacja ²⁾	Kod przyjmowanych odpadów ³⁾	Liczba punktów selektywnego zbierania odpadów komunalnych ⁴⁾	Masa przyjętych odpadów w 2014 r. [Mg] ⁴⁾	Liczba punktów selektywnego zbierania odpadów komunalnych, w których istnieje punkt napraw (przygotowania do ponownego użycia) /dla jakich odpadów? ⁴⁾⁵⁾	Liczba punktów selektywnego zbierania odpadów komunalnych, w których przyjmowane są rzeczy używane niestanowiące odpadu, celem ponownego użycia? ⁴⁾⁶⁾
863	Wisła	16 01 03	1	42,20	0	0
864	Wisła	17 01 01	1	40,70	0	0
865	Wisła	20 01 36	1	8,60	0	0
866	Wisła	20 02 01	1	10,50	0	0
867	Wisła	20 03 07	1	22,60	0	0
868	Wodzisław Śląski	15 01 01	1	0,60	0	0
869	Wodzisław Śląski	15 01 02	1	22,30	0	0
870	Wodzisław Śląski	15 01 07	1	5,50	0	0
871	Wodzisław Śląski	15 01 10*	1	0,10	0	0
872	Wodzisław Śląski	16 01 03	1	1,70	0	0
873	Wodzisław Śląski	17 01 01	1	102,20	0	0
874	Wodzisław Śląski	17 01 07	1	31,60	0	0
875	Wodzisław Śląski	17 02 02	1	6,90	0	0
876	Wodzisław Śląski	17 03 80	1	19,00	0	0
877	Wodzisław Śląski	17 04 05	1	0,40	0	0
878	Wodzisław Śląski	17 06 04	1	3,00	0	0
879	Wodzisław Śląski	17 09 04	1	38,50	0	0
880	Wodzisław Śląski	20 01 10	1	0,40	0	0
881	Wodzisław Śląski	20 01 21*	1	0,10	0	0
882	Wodzisław Śląski	20 01 27*	1	0,10	0	0
883	Wodzisław Śląski	20 01 28	1	0,10	0	0
884	Wodzisław Śląski	20 01 32	1	0,10	0	0
885	Wodzisław Śląski	20 01 35*	1	5,60	0	0
886	Wodzisław Śląski	20 01 36	1	2,80	0	0
887	Wodzisław Śląski	20 01 39	1	1,10	0	0
888	Wodzisław Śląski	20 02 01	1	30,20	0	0
889	Wodzisław Śląski	20 03 07	1	8,60	0	0
890	Zebrzydowice	17 01 01	1	3,10	0	0
891	Zebrzydowice	17 01 02	1	65,40	0	0
892	Zebrzydowice	17 01 07	1	40,00	0	0
893	Zebrzydowice	17 06 04	1	12,60	0	0
894	Zebrzydowice	17 09 04	1	18,60	0	0
895	Zebrzydowice	20 01 11	1	2,90	0	0
896	Zebrzydowice	20 01 31*	1	0,10	0	0
897	Zebrzydowice	20 01 35*	1	6,00	0	0
898	Zebrzydowice	20 01 36	1	1,50	0	0
899	Zebrzydowice	20 03 07	1	70,70	0	0
900	Żory	15 01 10*	1	0,70	0	0
901	Żory	16 01 03	1	2,70	0	0
902	Żory	20 01 21*	1	0,10	0	0
903	Żory	20 01 23*	1	0,80	0	0
904	Żory	20 01 32	1	2,80	0	0
905	Żory	20 01 35*	1	3,80	0	0
906	Żory	20 01 36	1	1,90	0	0
907	Żory	20 02 01	1	1538,60	0	0
908	Żory	20 03 07	1	22,40	0	0
909	Bestwina	15 01 01	1	1,30	0	0
910	Bestwina	15 01 02	1	4,10	0	0
911	Bestwina	15 01 04	1	0,10	0	0
912	Bestwina	15 01 07	1	5,50	0	0
913	Bestwina	16 01 03	1	5,40	0	0
914	Bestwina	20 02 01	1	17,60	0	0
915	Bestwina	20 03 99	1	6,30	0	0
916	Bielsko-Biała	15 01 01	1	10,12	0	0
917	Bielsko-Biała	15 01 02	1	2,15	0	0
918	Bielsko-Biała	15 01 07	1	11,98	0	0
919	Bielsko-Biała	15 01 10*	1	1,91	0	0
920	Bielsko-Biała	15 01 11	1	0,90	0	0

L.p.	Lokalizacja ²⁾	Kod przyjmowanych odpadów ³⁾	Liczba punktów selektywnego zbierania odpadów komunalnych ⁴⁾	Masa przyjętych odpadów w 2014 r. [Mg] ⁴⁾	Liczba punktów selektywnego zbierania odpadów komunalnych, w których istnieje punkt napraw (przygotowania do ponownego użycia) /dla jakich odpadów? ⁴⁾⁵⁾	Liczba punktów selektywnego zbierania odpadów komunalnych, w których przyjmowane są rzeczy używane niestanowiące odpadu, celem ponownego użycia? ⁴⁾⁶⁾
921	Bielsko-Biała	16 01 03	1	0,48	0	0
922	Bielsko-Biała	17 01 01	1	600,20	0	0
923	Bielsko-Biała	17 01 02	1	0,48	0	0
924	Bielsko-Biała	17 02 02	1	22,02	0	0
925	Bielsko-Biała	17 03 80	1	12,60	0	0
926	Bielsko-Biała	17 05 04	1	20,38	0	0
927	Bielsko-Biała	17 06 04	1	20,29	0	0
928	Bielsko-Biała	17 09 04	1	1568,58	0	0
929	Bielsko-Biała	20 01 13*	1	0,03	0	0
930	Bielsko-Biała	20 01 14	1	0,03	0	0
931	Bielsko-Biała	20 01 15*	1	0,00	0	0
932	Bielsko-Biała	20 01 17*	1	0,05	0	0
933	Bielsko-Biała	20 01 19*	1	0,06	0	0
934	Bielsko-Biała	20 01 21*	1	0,23	0	0
935	Bielsko-Biała	20 01 23*	1	16,05	0	0
936	Bielsko-Biała	20 01 26*	1	0,63	0	0
937	Bielsko-Biała	20 01 28	1	3,09	0	0
938	Bielsko-Biała	20 01 32	1	0,11	0	0
939	Bielsko-Biała	20 01 33*	1	0,54	0	0
940	Bielsko-Biała	20 01 34	1	2,73	0	0
941	Bielsko-Biała	20 01 35*	1	39,78	0	0
942	Bielsko-Biała	20 01 36	1	36,30	0	0
943	Bielsko-Biała	20 01 80	1	0,00	0	0
944	Bielsko-Biała	20 02 01	1	876,51	0	0
945	Bielsko-Biała	20 02 02	1	4,74	0	0
946	Bielsko-Biała	20 03 07	1	719,23	0	0
947	Bielsko-Biała	20 03 99	1	98,88	0	0
948	Bieruń	16 01 03	1	1,50	0	0
949	Bieruń	17 01 07	2	255,90	0	0
950	Bieruń	20 01 01	2	0,30	0	0
951	Bieruń	20 01 02	2	2,20	0	0
952	Bieruń	20 01 36	2	0,53	0	0
953	Bieruń	20 01 39	2	2,10	0	0
954	Bieruń	20 03 07	2	59,70	0	0
955	Bojszowy	16 01 03	1	1,14	0	0
956	Bojszowy	17 01 07	1	0,30	0	0
957	Bojszowy	17 09 04	1	0,36	0	0
958	Bojszowy	20 01 01	1	2,54	0	0
959	Bojszowy	20 01 02	1	2,22	0	0
960	Bojszowy	20 01 13*	1	0,10	0	0
961	Bojszowy	20 01 36	1	3,84	0	0
962	Bojszowy	20 01 39	1	3,72	0	0
963	Bojszowy	20 03 07	1	18,96	0	0
964	Buczkowice	15 01 01	1	0,30	0	0
965	Buczkowice	15 01 02	1	0,20	0	0
966	Buczkowice	15 01 04	1	0,10	0	0
967	Buczkowice	15 01 06	1	3,60	0	0
968	Buczkowice	15 01 07	1	0,20	0	0
969	Buczkowice	16 01 03	1	3,50	0	0
970	Buczkowice	17 01 01	1	9,40	0	0
971	Buczkowice	17 01 02	1	2,40	0	0
972	Buczkowice	17 01 07	1	45,60	0	0
973	Buczkowice	17 02 02	1	5,40	0	0
974	Buczkowice	17 03 80	1	31,20	0	0
975	Buczkowice	17 06 04	1	6,50	0	0
976	Buczkowice	17 09 04	1	199,80	0	0
977	Buczkowice	20 02 01	1	45,70	0	0
978	Buczkowice	20 02 02	1	2,60	0	0

L.p.	Lokalizacja ²⁾	Kod przyjmowanych odpadów ³⁾	Liczba punktów selektywnego zbierania odpadów komunaln ⁴⁾ .	Masa przyjętych odpadów w 2014 r. [Mg] ⁴⁾	Liczba punktów selektywnego zbierania odpadów komunalnych, w których istnieje punkt napraw (przygotowania do ponownego użycia) /dla jakich odpadów? ⁴⁾⁵⁾	Liczba punktów selektywnego zbierania odpadów komunalnych, w których przyjmowane są rzeczy używane niestanowiące odpadu, celem ponownego użycia? ⁴⁾⁶⁾
979	Buczkowice	20 03 01	1	68,10	0	0
980	Buczkowice	20 03 07	1	45,50	0	0
981	Buczkowice	20 03 99	1	1,00	0	0
982	Chełm Śląski	16 01 03	1	2,17	0	0
983	Chełm Śląski	17 01 07	1	12,78	0	0
984	Chełm Śląski	20 01 02	1	3,48	0	0
985	Chełm Śląski	20 01 31*	1	0,06	0	0
986	Chełm Śląski	20 01 33*	1	0,01	0	0
987	Chełm Śląski	20 01 36	1	8,53	0	0
988	Chełm Śląski	20 01 39	1	11,76	0	0
989	Chełm Śląski	20 02 01	1	121,55	0	0
990	Chełm Śląski	20 03 07	1	92,57	0	0
991	Czechowice-Dziedzice	15 01 01	1	4,60	0	0
992	Czechowice-Dziedzice	15 01 02	1	21,30	0	0
993	Czechowice-Dziedzice	15 01 04	1	0,90	0	0
994	Czechowice-Dziedzice	15 01 07	1	9,20	0	0
995	Czechowice-Dziedzice	16 01 03	1	5,90	0	0
996	Czechowice-Dziedzice	17 09 04	1	103,60	0	0
997	Czechowice-Dziedzice	20 01 11	1	1,40	0	0
998	Czechowice-Dziedzice	20 01 23*	1	1,20	0	0
999	Czechowice-Dziedzice	20 01 27*	1	5,60	0	0
1000	Czechowice-Dziedzice	20 01 32	1	0,26	0	0
1001	Czechowice-Dziedzice	20 01 34	1	0,09	0	0
1002	Czechowice-Dziedzice	20 01 35*	1	3,50	0	0
1003	Czechowice-Dziedzice	20 01 36	1	6,70	0	0
1004	Czechowice-Dziedzice	20 01 38	1	53,10	0	0
1005	Czechowice-Dziedzice	20 02 01	1	170,40	0	0
1006	Czechowice-Dziedzice	20 03 07	1	115,90	0	0
1007	Czechowice-Dziedzice	20 03 99	1	20,10	0	0
1008	Gilowice	15 01 10*	1	0,02	0	1
1009	Gilowice	16 01 03	1	0,00	0	1
1010	Gilowice	17 01 07	1	0,06	0	1
1011	Gilowice	17 03 80	1	2,35	0	1
1012	Gilowice	17 09 04	1	11,62	0	1
1013	Gilowice	20 01 11	1	0,04	0	1
1014	Gilowice	20 01 13*	1	0,06	0	1
1015	Gilowice	20 01 21*	1	0,00	0	1
1016	Gilowice	20 01 23*	1	0,05	0	1
1017	Gilowice	20 01 34	1	0,00	0	1
1018	Gilowice	20 01 35*	1	0,04	0	1
1019	Gilowice	20 01 36	1	0,11	0	1
1020	Gilowice	20 02 01	1	1,63	0	1
1021	Gilowice	20 03 07	1	2,23	0	1
1022	Goczałkowice-Zdrój	15 01 10*	1	0,70	0	0
1023	Goczałkowice-Zdrój	15 01 11	1	0,02	0	0
1024	Goczałkowice-Zdrój	16 01 03	1	2,00	0	0
1025	Goczałkowice-Zdrój	16 02 13*	1	0,80	0	0
1026	Goczałkowice-Zdrój	16 02 14	1	0,20	0	0
1027	Goczałkowice-Zdrój	16 06 04	1	0,01	0	0
1028	Goczałkowice-Zdrój	16 06 05	1	0,02	0	0
1029	Goczałkowice-Zdrój	17 02 02	1	1,10	0	0
1030	Goczałkowice-Zdrój	17 09 04	1	37,80	0	0
1031	Goczałkowice-Zdrój	20 01 21*	1	0,00	0	0
1032	Goczałkowice-Zdrój	20 01 28	1	0,80	0	0
1033	Goczałkowice-Zdrój	20 01 32	1	0,80	0	0
1034	Goczałkowice-Zdrój	20 01 34	1	0,01	0	0
1035	Goczałkowice-Zdrój	20 01 36	1	1,10	0	0
1036	Goczałkowice-Zdrój	20 02 01	1	150,60	0	0

L.p.	Lokalizacja ²⁾	Kod przyjmowanych odpadów ³⁾	Liczba punktów selektywnego zbierania odpadów komunalnych ⁴⁾	Masa przyjętych odpadów w 2014 r. [Mg] ⁴⁾	Liczba punktów selektywnego zbierania odpadów komunalnych, w których istnieje punkt napraw (przygotowania do ponownego użycia) /dla jakich odpadów? ⁴⁾⁵⁾	Liczba punktów selektywnego zbierania odpadów komunalnych, w których przyjmowane są rzeczy używane niestanowiące odpadu, celem ponownego użycia? ⁴⁾⁶⁾
1037	Goczałkowice-Zdrój	20 03 07	1	20,40	0	0
1038	Imielin	16 01 03	1	11,80	0	0
1039	Imielin	16 01 13*	1	0,80	0	0
1040	Imielin	20 01 01	1	0,90	0	0
1041	Imielin	20 01 02	1	3,50	0	0
1042	Imielin	20 01 36	1	16,40	0	0
1043	Imielin	20 01 39	1	17,80	0	0
1044	Imielin	20 02 01	1	33,20	0	0
1045	Imielin	20 03 07	1	82,10	0	0
1046	Jasienica	15 01 01	1	6,34	0	0
1047	Jasienica	15 01 02	1	5,26	0	0
1048	Kobiór	16 01 03	1	7,54	0	0
1049	Kobiór	17 01 07	1	64,05	0	0
1050	Kobiór	17 03 80	1	6,68	0	0
1051	Kobiór	17 09 04	1	25,80	0	0
1052	Kobiór	20 01 01	1	1,15	0	0
1053	Kobiór	20 01 02	1	7,34	0	0
1054	Kobiór	20 01 31*	1	0,02	0	0
1055	Kobiór	20 01 33*	1	0,02	0	0
1056	Kobiór	20 01 36	1	10,85	0	0
1057	Kobiór	20 01 39	1	15,86	0	0
1058	Kobiór	20 01 40	1	1,82	0	0
1059	Kobiór	20 02 01	1	1,58	0	0
1060	Kobiór	20 03 07	1	67,71	0	0
1061	Łędziny	15 01 01	1	1,70	0	0
1062	Łędziny	15 01 10*	1	0,50	0	0
1063	Łędziny	16 01 03	1	12,50	0	0
1064	Łędziny	17 01 01	1	110,00	0	0
1065	Łędziny	17 01 02	1	2,00	0	0
1066	Łędziny	20 01 01	1	2,50	0	0
1067	Łędziny	20 01 02	1	9,00	0	0
1068	Łędziny	20 01 10	1	0,20	0	0
1069	Łędziny	20 01 35*	1	6,70	0	0
1070	Łędziny	20 01 36	1	0,90	0	0
1071	Łędziny	20 01 38	1	0,80	0	0
1072	Łędziny	20 01 39	1	5,90	0	0
1073	Łędziny	20 03 07	1	12,40	0	0
1074	Lipowa	16 01 03	1	8,90	0	0
1075	Lipowa	16 05 04*	1	0,00	0	0
1076	Lipowa	17 03 80	1	5,75	0	0
1077	Lipowa	17 09 04	1	1,05	0	0
1078	Lipowa	20 02 03	1	1,20	0	0
1079	Łękawica	15 01 02	1	0,05	0	0
1080	Łękawica	15 01 06	1	0,07	0	0
1081	Łękawica	15 01 07	1	0,05	0	0
1082	Łękawica	16 01 03	1	0,16	0	0
1083	Łękawica	17 09 04	1	0,73	0	0
1084	Łękawica	20 01 23*	1	0,06	0	0
1085	Łękawica	20 01 27*	1	0,04	0	0
1086	Łękawica	20 01 35*	1	0,02	0	0
1087	Łękawica	20 03 01	1	0,06	0	0
1088	Łękawica	20 03 07	1	1,17	0	0
1089	Łękawica	20 03 99	1	0,25	0	0
1090	Łodygowice	15 01 06	1	235,56	0	0
1091	Łodygowice	15 01 07	1	321,66	0	0
1092	Łodygowice	16 01 03	1	11,56	0	0
1093	Łodygowice	17 01 01	1	2,37	0	0
1094	Łodygowice	17 09 04	1	1,79	0	0

L.p.	Lokalizacja ²⁾	Kod przyjmowanych odpadów ³⁾	Liczba punktów selektywnego zbierania odpadów komunaln ⁴⁾ .	Masa przyjętych odpadów w 2014 r. [Mg] ⁴⁾	Liczba punktów selektywnego zbierania odpadów komunalnych, w których istnieje punkt napraw (przygotowania do ponownego użycia) /dla jakich odpadów? ⁴⁾⁵⁾	Liczba punktów selektywnego zbierania odpadów komunalnych, w których przyjmowane są rzeczy używane niestanowiące odpadu, celem ponownego użycia? ⁴⁾⁶⁾
1095	Łodygowice	20 01 23*	1	1,88	0	0
1096	Łodygowice	20 01 35*	1	5,33	0	0
1097	Łodygowice	20 01 36	1	3,24	0	0
1098	Łodygowice	20 02 01	1	8,12	0	0
1099	Łodygowice	20 02 03	1	76,78	0	0
1100	Łodygowice	20 03 01	1	1233,13	0	0
1101	Łodygowice	20 03 07	1	426,78	0	0
1102	Porąbka	20 01 23*	1	1,80	0	0
1103	Porąbka	20 01 26*	1	0,06	0	0
1104	Porąbka	20 01 28	1	0,62	0	0
1105	Porąbka	20 01 32	1	0,30	0	0
1106	Porąbka	20 03 07	1	5,62	0	0
1107	Pszczyna	16 01 03	1	3,30	0	0
1108	Pszczyna	20 01 01	1	0,30	0	0
1109	Pszczyna	20 01 02	1	0,50	0	0
1110	Pszczyna	20 01 21*	1	0,10	0	0
1111	Pszczyna	20 01 23*	1	0,60	0	0
1112	Pszczyna	20 01 28	1	0,20	0	0
1113	Pszczyna	20 01 35*	1	1,60	0	0
1114	Pszczyna	20 01 36	1	1,70	0	0
1115	Pszczyna	20 01 80	1	0,10	0	0
1116	Pszczyna	20 02 01	1	1,10	0	0
1117	Pszczyna	20 03 07	1	23,50	0	0
1118	Radziechowy-Wieprz	15 01 02	1	0,40	0	0
1119	Radziechowy-Wieprz	15 01 06	1	3,80	0	0
1120	Radziechowy-Wieprz	15 01 07	1	0,70	0	0
1121	Radziechowy-Wieprz	17 01 07	1	29,00	0	0
1122	Radziechowy-Wieprz	20 01 36	1	1,90	0	0
1123	Radziechowy-Wieprz	20 03 07	1	19,60	0	0
1124	Szczyrk	16 01 03	1	1,90	0	0
1125	Szczyrk	17 01 01	1	6,34	0	0
1126	Szczyrk	17 03 80	1	11,66	0	0
1127	Szczyrk	17 06 04	1	8,20	0	0
1128	Szczyrk	17 09 04	1	68,06	0	0
1129	Szczyrk	20 01 11	1	13,80	0	0
1130	Szczyrk	20 02 01	1	31,90	0	0
1131	Szczyrk	20 03 07	1	13,74	0	0
1132	Szczyrk	20 03 99	1	125,90	0	0
1133	Tychy	16 01 03	3	16,90	0	0
1134	Tychy	17 01 07	3	1083,20	0	0
1135	Tychy	17 09 04	3	212,70	0	0
1136	Tychy	20 01 01	3	25,40	0	0
1137	Tychy	20 01 02	3	13,30	0	0
1138	Tychy	20 01 13*	3	0,80	0	0
1139	Tychy	20 01 31*	1	0,02	0	0
1140	Tychy	20 01 36	3	45,20	0	0
1141	Tychy	20 01 39	3	34,50	0	0
1142	Tychy	20 01 40	3	4,30	0	0
1143	Tychy	20 02 01	3	115,20	0	0
1144	Tychy	20 03 07	3	348,80	0	0
1145	Węgierska Górka	15 01 01	1	2,80	0	0
1146	Węgierska Górka	15 01 02	1	4,90	0	0
1147	Węgierska Górka	15 01 07	1	16,00	0	0
1148	Węgierska Górka	15 01 10*	1	1,70	0	0
1149	Węgierska Górka	16 01 03	1	2,90	0	0
1150	Węgierska Górka	17 01 07	1	91,90	0	0
1151	Węgierska Górka	17 03 80	1	13,50	0	0
1152	Węgierska Górka	17 09 04	1	52,40	0	0

L.p.	Lokalizacja ²⁾	Kod przyjmowanych odpadów ³⁾	Liczba punktów selektywnego zbierania odpadów komunalnych ⁴⁾	Masa przyjętych odpadów w 2014 r. [Mg] ⁴⁾	Liczba punktów selektywnego zbierania odpadów komunalnych, w których istnieje punkt napraw (przygotowania do ponownego użycia) /dla jakich odpadów? ⁴⁾⁵⁾	Liczba punktów selektywnego zbierania odpadów komunalnych, w których przyjmowane są rzeczy używane niestanowiące odpadu, celem ponownego użycia? ⁴⁾⁶⁾
1153	Węgierska Górka	20 01 01	1	0,04	0	0
1154	Węgierska Górka	20 01 21*	1	0,08	0	0
1155	Węgierska Górka	20 01 23*	1	0,30	0	0
1156	Węgierska Górka	20 01 32	1	0,05	0	0
1157	Węgierska Górka	20 01 34	1	0,03	0	0
1158	Węgierska Górka	20 01 35*	1	2,20	0	0
1159	Węgierska Górka	20 01 36	1	0,70	0	0
1160	Węgierska Górka	20 02 01	1	46,50	0	0
1161	Węgierska Górka	20 03 01	1	37,80	0	0
1162	Węgierska Górka	20 03 07	1	29,30	0	0
1163	Wilamowice	16 01 03	1	20,40	0	0
1164	Wilamowice	16 02 14	1	0,64	0	0
1165	Wilamowice	17 01 02	1	2,76	0	0
1166	Wilamowice	17 01 82	1	1,48	0	0
1167	Wilamowice	17 02 02	1	1,52	0	0
1168	Wilamowice	20 01 23*	1	2,90	0	0
1169	Wilamowice	20 01 28	1	0,41	0	0
1170	Wilamowice	20 01 34	1	0,04	0	0
1171	Wilamowice	20 01 35*	1	5,93	0	0
1172	Wilamowice	20 01 36	1	2,86	0	0
1173	Wilamowice	20 01 39	1	2,53	0	0
1174	Wilamowice	20 03 07	1	21,76	0	0
1175	Wilkowice	16 01 03	1	3,51	0	0
1176	Wilkowice	17 01 01	1	47,14	0	0
1177	Wilkowice	17 01 02	1	14,61	0	0
1178	Wilkowice	17 01 07	1	235,84	0	0
1179	Wilkowice	17 03 80	1	43,58	0	0
1180	Wilkowice	17 06 04	1	12,77	0	0
1181	Wilkowice	17 09 04	1	101,59	0	0
1182	Wilkowice	20 01 10	1	0,02	0	0
1183	Wilkowice	20 01 25	1	0,15	0	0
1184	Wilkowice	20 01 28	1	0,45	0	0
1185	Wilkowice	20 01 32	1	0,02	0	0
1186	Wilkowice	20 01 35*	1	0,06	0	0
1187	Wilkowice	20 01 36	1	0,04	0	0
1188	Wilkowice	20 02 01	1	168,30	0	0
1189	Wilkowice	20 02 02	1	62,68	0	0
1190	Wilkowice	20 02 03	1	38,44	0	0
1191	Wilkowice	20 03 03	1	5,61	0	0
1192	Wilkowice	20 03 07	1	171,51	0	0
1193	Wiry	15 01 01	1	7,70	0	0
1194	Wiry	15 01 02	1	8,40	0	0
1195	Wiry	15 01 07	1	4,30	0	0
1196	Wiry	16 01 03	1	4,90	0	0
1197	Wiry	17 01 07	1	75,00	0	0
1198	Wiry	17 09 04	1	59,90	0	0
1199	Wiry	20 01 01	1	4,70	0	0
1200	Wiry	20 01 02	1	5,80	0	0
1201	Wiry	20 01 31*	1	0,20	0	0
1202	Wiry	20 01 33*	1	0,09	0	0
1203	Wiry	20 01 36	1	9,30	0	0
1204	Wiry	20 01 39	1	2,40	0	0
1205	Wiry	20 01 40	1	0,70	0	0
1206	Wiry	20 02 01	1	100,30	0	0
1207	Wiry	20 02 03	1	5,30	0	0
1208	Wiry	20 03 07	1	69,90	0	0
1209	Żywiec	15 01 01	1	1,11	0	0
1210	Żywiec	15 01 02	1	1,57	0	0

L.p.	Lokalizacja ²⁾	Kod przyjmowanych odpadów ³⁾	Liczba punktów selektywnego zbierania odpadów komunalnych ⁴⁾	Masa przyjętych odpadów w 2014 r. [Mg] ⁴⁾	Liczba punktów selektywnego zbierania odpadów komunalnych, w których istnieje punkt napraw (przygotowania do ponownego użycia) / dla jakich odpadów? ⁴⁾⁵⁾	Liczba punktów selektywnego zbierania odpadów komunalnych, w których przyjmowane są rzeczy używane niestanowiące odpadu, celem ponownego użycia? ⁴⁾⁶⁾
1211	Żywiec	15 01 04	1	0,06	0	0
1212	Żywiec	15 01 05	1	0,09	0	0
1213	Żywiec	15 01 07	1	3,09	0	0
1214	Żywiec	15 01 10*	1	0,15	0	0
1215	Żywiec	16 01 03	1	2,61	0	0
1216	Żywiec	17 01 07	1	120,78	0	0
1217	Żywiec	17 09 04	1	63,82	0	0
1218	Żywiec	20 01 01	1	2,79	0	0
1219	Żywiec	20 01 02	1	0,37	0	0
1220	Żywiec	20 01 11	1	4,24	0	0
1221	Żywiec	20 01 13*	1	0,30	0	0
1222	Żywiec	20 01 19*	1	0,23	0	0
1223	Żywiec	20 01 21*	1	0,07	0	0
1224	Żywiec	20 01 23*	1	1,51	0	0
1225	Żywiec	20 01 27*	1	1,39	0	0
1226	Żywiec	20 01 28	1	0,27	0	0
1227	Żywiec	20 01 32	1	0,07	0	0
1228	Żywiec	20 01 34	1	0,03	0	0
1229	Żywiec	20 01 35*	1	5,98	0	0
1230	Żywiec	20 01 36	1	4,11	0	0
1231	Żywiec	20 02 01	1	24,94	0	0
1232	Żywiec	20 03 07	1	60,63	0	0

Tabela 2 Istniejące moce przerobowe instalacji do doczyszczania selektywnie zebranych frakcji odpadów komunalnych (w 2015 roku)

L.p.	Kod przetwarzanych odpadów ³⁾	Liczba instalacji ⁴⁾			Suma mocy przerobowych [Mg/rok] ⁹⁾
		Ogółem	w tym:		
			MBP ⁸⁾	pozostałe przyjmujące odpady o kodzie 20 03 01 (poza MBP) ⁸⁾	
1	150101	22	7	0	-
2	150102	24	6	0	-
3	150103	7	2	0	-
4	150104	8	3	0	-
5	150105	9	1	0	-
6	150106	27	6	0	-
7	150107	17	5	0	-
8	150203	2	0	0	-
9	200101	18	5	0	-
10	200102	14	6	0	-
11	200108	6	4	0	-
12	200110	3	1	0	-
13	200111	4	3	0	-
14	200128	1	0	0	-
15	200132	1	0	0	-
16	200139	16	6	0	-
17	200140	5	4	0	-
18	200199	11	5	0	-
SUMA		32	12	0	-
Łączne ilości odpadów mogące zostać przetworzone w instalacjach z uwzględnieniem ich maksymalnej mocy przerobowej [Mg/rok]					1 313 450

W większości decyzji dot. przetwarzania odpadów dopuszczalna moc przerobowa instalacji nie uwzględnia ograniczenia na poszczególne kody odpadów.

Tabela 3 Istniejące moce przerobowe instalacji do przetwarzania odpadów zielonych i innych bioodpadów (w 2015 roku)

L.p.	Region gospodarki odp. komun.	Kod przetwarzanych odpadów ³⁾	Masa odebranych odpadów w 2014 r. [Mg/rok] ⁴⁾	Masa zebranych odpadów w PSZOK w 2014 r. [Mg/rok] ⁴⁾ ¹¹⁾	Masa odpadów przetworzonych w regionie w 2014 r. [Mg/rok] ⁴⁾	Liczba instalacji o statusie RIPOK ⁴⁾ ₁₂₎		Liczba instalacji innych niż o statusie RIPOK ⁴⁾ ₁₂₎		Suma mocy przerobowych [Mg/rok] ⁹⁾		
						K ¹³⁾	F ¹⁴⁾	K ¹³⁾	F ¹⁴⁾	ogółem	w tym	
											K ¹³⁾	F ¹⁴⁾
1	I	15 01 03	0	0	1 524	0	0	2	0	6 500	6 500	0
		20 01 08	36	0								
		20 01 38	0	0								
		20 02 01	944	518								
		20 03 02	27	0								
2	II	15 01 03	0	16	60 988	3	0	10	0	126 500	126 500	0
		20 01 08	5 351	612								
		20 01 38	240	69								
		20 02 01	45 529	9 172								
		20 03 02	0	0								
3	III	15 01 03	0	0	28 225	0	1	6	1	122 700	62 700	60 000
		20 01 08	157	1								
		20 01 38	0	0								
		20 02 01	21 074	6 992								
		20 03 02	0	0								
4	IV	15 01 03	0	0	17 756	2	0	2	0	39 800	39 800	0
		20 01 08	2 041	0								
		20 01 38	0	54								
		20 02 01	13 746	1 915								
		20 03 02	0	0								
SUMA			89 145	19 348	108 493	5	1	20	0	295 500	235 500	60 000
Łączne ilości odpadów mogące zostać przetworzone w instalacjach z uwzględnieniem ich maksymalnej mocy przerobowej [Mg/rok]										295 500	235 500	60 000

Tabela 4 Istniejące moce przerobowe instalacji do recyklingu odpadów (w 2014 roku)

L.p.	Rodzaj instalacji	Rodzaj przetwarzanych odpadów	Liczba instalacji ⁴⁾	Suma mocy przerobowych [Mg/rok] ^{9) 16)}
1	Instalacja wtórnego wytopu i odlewania metali	Odpady żelaza i stali	9	1 268 167
2	Instalacja wtórnego wytopu i odlewania metali	Odpady metali nieżelaznych	5	40 110
3	Instalacja wtórnego wytopu i odlewania metali	Odpady Pb	2	130 000
4	Instalacja wtórnego wytopu i odlewania metali	Opakowania z metali	2	1 200 100
5	Instalacja do wytwarzania regranulatu z tworzyw sztucznych	Tworzywa sztuczne	7	121 724
6	Instalacja do recyklingu odpadów z tworzyw sztucznych	Tworzywa sztuczne	6	32 322
7	Zakłady papiernicze (makulaturownia)	Papier i tektura	1	86 750
8	Instalacja do recyklingu szkła (wsad do do przetopu, wytwarzania stłuczki szklanej, przetop szkła)	Szkło	2	163 700
9	Instalacja do recyklingu szkła (wsad do do przetopu, wytwarzania stłuczki szklanej)	Opakowania ze szkła	2	198 000
10	Instalacja do przetwarzania i recyklingu odpadów	Opakowania wielomateriałowe	3	122 900
11	Instalacja do odzysku i recyklingu opakowań i odpadów opakowaniowych	Drewno opakowaniowe	2	7 700
SUMA			41	3 371 473
Łączne ilości odpadów mogące zostać przetworzone w instalacjach z uwzględnieniem ich maksymalnej mocy przerobowej [Mg/rok]				3 371 473

Tabela 5 Istniejące moce przerobowe instalacji do odzysku innego niż recykling odpadów budowlanych i rozbiórkowych (w 2014 roku)

L.p.	Kod przetwarzanych odpadów ³⁾	Liczba instalacji ⁴⁾	Suma mocy przerobowych [Mg/rok] ⁹⁾
1	170101	39	-
2	170102	23	-
3	170103	8	-
4	170107	27	-
5	170201	17	-
6	170202	10	-
7	170203	37	-
8	170302	28	-
9	170401	47	-
10	170402	35	-
11	170403	16	-
12	170404	14	-
13	170405	84	-
14	170406	4	-
15	170407	36	-
16	170411	24	-
17	170508	1	-
18	170604	12	-
19	170802	5	-
20	170904	17	-
	SUMA	84	-
Łączne ilości odpadów mogące zostać przetworzone w instalacjach z uwzględnieniem ich maksymalnej mocy przerobowej [Mg/rok]			125 000

W większości decyzji dot. przetwarzania odpadów dopuszczalna moc przerobowa instalacji nie uwzględnia ograniczenia na poszczególne kody odpadów.

Istniejące moce przerobowe instalacji do recyklingu odpadów budowlanych i rozbiórkowych oraz do odzysku innego niż recykling odpadów budowlanych i rozbiórkowych w 2014 roku podano łącznie z uwagi na brak możliwości rozróżnienia procesów odzysku/recyklingu w sprawozdawczości przedsiębiorców.

Tabela 6 Istniejące moce przerobowe instalacji do recyklingu odpadów budowlanych i rozbiórkowych (w 2014 roku)

L.p.	Kod przetwarzanych odpadów ³⁾	Liczba instalacji ⁴⁾	Suma mocy przerobowych [Mg/rok] ⁹⁾
1	n.d.*	n.d.	n.d.
	SUMA	-	-
Łączne ilości odpadów mogące zostać przetworzone w instalacjach z uwzględnieniem ich maksymalnej mocy przerobowej [Mg/rok]			-

* n.d. – nie dotyczy

Tabela 7 Istniejące moce przerobowe regionalnych instalacji do mechaniczno-biologicznego przetwarzania odpadów komunalnych (w 2015 roku)

L.p.	Region gospodarki odpadami komunalnymi	Masa zmieszanych odpadów komunalnych (20 03 01) przetworzonych w regionie w 2014 r. [Mg/rok]	Masa odpadów poddanych procesom biologicznym (19 12 12) w 2014 r. [Mg/rok] ⁷⁾	Liczba instalacji ⁴⁾	Suma mocy przerobowych [Mg/rok] ⁹⁾	
					część mechaniczna (dla odpadów o kodzie 20 03 01)	część biologiczna (dla odpadów o kodzie 19 12 12)
1	I	139 337	42 224	3	263 000	110 200
2	II	182 900	101 251	5	365 000	215 000
3	III	137 232	51 371	2	160 000	66 000
4	IV	79 465	32 248	2	126 500	60 000
	SUMA	538 934	227 094	12	811 250	355 851

W województwie śląskim nie istniała w 2015 roku instalacja do termicznego przekształcania odpadów komunalnych.

Tabela 8 Istniejące moce przerobowe regionalnych instalacji do termicznego przekształcania odpadów komunalnych i odpadów pochodzących z przetworzenia odpadów komunalnych

L.p.	Region gospodarki odpadami	Kod przetwarzanych odpadów ³⁾	Masa odpadów przetworzonych w regionie [Mg/rok] ⁴⁾	Liczba instalacji ⁴⁾	Suma mocy przerobowych [Mg/rok] ⁹⁾
1	n.d.*	n.d.	n.d.	n.d.	n.d.
SUMA			-	-	-
Łączne ilości odpadów mogące zostać przetworzone w instalacjach z uwzględnieniem ich maksymalnej mocy przerobowej [Mg/rok]					-

* n.d. – nie dotyczy

Tabela 9 Istniejące pojemności składowisk odpadów komunalnych o statusie regionalnej instalacji do przetwarzania odpadów komunalnych (w 2015 roku)

L.p.	Region gospodarki odpadami komunalnymi	Kod składowanych odpadów ³⁾	Masa składowanych odpadów w 2014 roku [Mg] ⁴⁾	Liczba składowisk odpadów ⁴⁾	Suma pojemności całkowitej składowisk w regionie [m ³] ⁴⁾	Suma pojemności pozostałej składowisk w regionie [m ³] ⁴⁾
1	I	020299	6,90	1	3 430 000	810 210
2		040222	55,80	1		
3		070213	3,60	1		
4		100101	1 488,10	1		
5		120115	78,50	1		
6		160380	341,90	1		
7		168102	3,50	1		
8		170107	3 279,40	1		
9		170202	18,30	1		
10		170604	48,10	1		
11		170904	16,80	1		
12		190501	9 225,60	1		
13		190801	12,00	1		
14		190802	15,60	1		
15		190999	2,70	1		
16		191212	76 116,50	1		
17		200203	1 283,30	1		
18		200301	64,00	1		
19		200306	2 052,30	1		
20		200399	54,32	1		
21	II	170904	4,14	1	2 020 050	910 595
22		190501	12 646,70	1		
23		190599	700,48	1		
24		190802	223,48	1		
25		191209	24 059,22	1		
26		191212	19 633,66	1		
27		200203	73,44	1		
28		200306	512,74	1		
29	III	020104	5,32	1	8 282 732	3 734 108
30		020203	0,12	1		
31		020601	10,96	1		
32		040101	29,46	1		
33		040102	1 180,18	1		
34		040104	1,54	1		
35		040106	923,60	1		
36		040107	1 154,00	1		
37		040108	219,30	1		
38		040109	3,08	1		
39		040199	345,88	1		

L.p.	Region gospodarki odpadami komunalnymi	Kod składowanych odpadów ³⁾	Masa składowanych odpadów w 2014 roku [Mg] ⁴⁾	Liczba składowisk odpadów ⁴⁾	Suma pojemności całkowitej składowisk w regionie [m ³] ⁴⁾	Suma pojemności pozostałej składowisk w regionie [m ³] ⁴⁾
40		040222	8,34	1		
41		040280	11,98	1		
42		070213	0,10	1		
43		070280	3,12	1		
44		070299	1,92	1		
45		100105	171,96	1		
46		100914	0,02	1		
47		101103	1 259,38	1		
48		101208	0,06	1		
49		101210	206,14	1		
50		120117	22,70	1		
51		120121	1,94	1		
52		150203	2,04	1		
53		160304	293,64	1		
54		160380	190,66	1		
55		168102	60,02	2		
56		170202	12,38	1		
57		170203	15,00	1		
58		170380	1 978,80	2		
59		170601*	248,82	1		
60		170605*	7 403,02	2		
61		190501	4 895,50	1		
62		190599	15 669,92	1		
63		190801	1 206,22	2		
64		190802	176,04	1		
65		190805	2 287,12	1		
66		190814	129,80	1		
67		191004	54 223,04	1		
68		191212	108 856,20	2		
69		200203	689,50	1		
70		200303	55,64	1		
71		200306	70,82	1		
72		160304	66,46	1		
73		168102	16,30	1		
74		168202	33,76	1		
75		170201	0,32	1		
76		170202	218,18	1		
77		170380	205,10	1		
78		170604	113,27	1		
79		170802	11,06	1		
80	IV	170904	1 216,88	1	1 274 000	381 583
81		190501	6 957,62	1		
82		190599	815,56	1		
83		190802	5,52	1		
84		190812	81,02	1		
85		190814	5,30	1		
86		191212	32 462,21	1		
87		200303	390,70	1		
88		200306	4,32	1		
		SUMA	398 649,94	6	15 006 782	5 836 496

W tabeli 10 przedstawiono istniejące moce przerobowe innych instalacji do przetwarzania odpadów komunalnych z wyszczególnieniem rodzaju instalacji, tj:

- instalacja do produkcji paliwa alternatywnego (RDF),
- instalacja do przetwarzania odpadów budowlanych i remontowych (BiR) ,
- instalacja do przetwarzania odpadów wielkogabarytowych (Gab).

Tabela 10 Istniejące moce przerobowe innych instalacji do przetwarzania odpadów komunalnych w (2014 roku)

L.p.	Rodzaj instalacji	Kod przetwarzanych odpadów ³⁾	Masa odpadów przetworzonych w województwie w 2014 r. [Mg/rok] ⁴⁾	Liczba instalacji ⁴⁾	Suma mocy przerobowych [Mg/rok] ⁹⁾
1	RDF	010413	1,90	1	-
2	RDF	010504	169,40	1	-
3	RDF	010507	271,80	1	-
4	RDF	010508	5 349,30	1	-
5	RDF	010599	398,30	1	-
6	Gab	020103	2,00	1	-
7	RDF	020201	0,70	1	-
8	RDF	020203	2 844,12	3	-
9	RDF	020204	48,34	2	-
10	RDF	020299	1,40	2	-
11	RDF	020301	4,14	1	-
12	RDF	020303	0,30	1	-
13	RDF	020304	192,23	3	-
14	RDF	020305	356,96	2	-
15	RDF	020380	198,60	2	-
16	RDF	020381	20,80	1	-
17	RDF	020382	188,22	3	-
18	RDF	020399	1 128,40	1	-
19	RDF	020501	80,49	1	-
20	RDF	020599	51,75	2	-
21	RDF	020601	478,32	3	-
22	RDF	020602	0,10	1	-
23	RDF	020799	843,40	1	-
24	RDF	030104*	20,17	2	-
25	RDF	030105	3 634,39	4	-
26	RDF	030199	367,33	4	-
27	RDF	030307	924,55	4	-
28	RDF	030308	52,70	1	-
29	RDF	030310	441,80	1	-
30	RDF	030399	183,53	2	-
31	RDF	040106	71,90	1	-
32	RDF	040108	125,45	2	-
33	RDF	040109	1,73	2	-
34	RDF	040199	77,03	2	-
35	RDF	040209	2 327,45	3	-
36	RDF	040215	19,08	1	-
37	RDF	040217	10,10	1	-
38	RDF	040221	5,54	2	-
39	RDF	040222	5 165,53	8	-
40	RDF	040280	1,50	1	-
41	RDF	040299	29,53	4	-
42	RDF	050103*	406,41	2	-
43	RDF	050108*	34,46	1	-
44	RDF	050117	1,60	1	-
45	RDF	050199	2 135,52	2	-
46	RDF	050603*	419,31	2	-
47	RDF	050699	0,10	1	-
48	RDF	050799	3,10	1	-
49	RDF	060313*	0,05	1	-

L.p.	Rodzaj instalacji	Kod przetwarzanych odpadów ³⁾	Masa odpadów przetworzonych w województwie w 2014 r. [Mg/rok] ⁴⁾	Liczba instalacji ⁴⁾	Suma mocy przerobowych [Mg/rok] ⁹⁾
50	RDF	060314	1,20	1	-
51	RDF	060316	6,00	1	-
52	RDF	060503	730,74	1	-
53	RDF	060699	1,24	1	-
54	RDF	060799	313,90	2	-
55	RDF	060899	0,10	1	-
56	RDF	061302*	25,09	2	-
57	RDF	061399	0,01	1	-
58	RDF	070103*	0,26	1	-
59	RDF	070104*	22,69	2	-
60	RDF	070107*	10,34	1	-
61	RDF	070108*	130,15	2	-
62	RDF	070110*	1 358,84	2	-
63	RDF	070111*	324,70	2	-
64	RDF	070199	24,68	2	-
65	RDF	070201*	1,34	1	-
66	RDF	070204*	34,37	1	-
67	RDF	070207*	1,62	1	-
68	RDF	070208*	451,43	2	-
69	RDF	070210*	37,69	1	-
70	RDF	070212	292,28	1	-
71	RDF	070213	11 048,23	7	-
72	RDF	070214*	195,80	2	-
73	RDF	070215	137,00	2	-
74	RDF	070216*	1,40	1	-
75	RDF	070217	113,20	2	-
76	RDF	070280	5 231,86	6	-
77	RDF	070299	3 407,16	7	-
78	RDF	070303*	0,20	1	-
79	RDF	070304*	9,64	2	-
80	RDF	070401*	0,40	1	-
81	RDF	070412	42,10	1	-
82	RDF	070413*	1,79	1	-
83	RDF	070481	1,25	2	-
84	RDF	070499	2,20	1	-
85	RDF	070504*	0,64	1	-
86	RDF	070510*	12,51	1	-
87	RDF	070511*	0,13	1	-
88	RDF	070512	2 471,30	1	-
89	RDF	070513*	25,15	1	-
90	RDF	070514	21,30	1	-
91	RDF	070580*	6,78	1	-
92	RDF	070581	11,70	1	-
93	RDF	070599	27,14	2	-
94	RDF	070604*	44,15	2	-
95	RDF	070608*	0,00	1	-
96	RDF	070609*	57,13	1	-
97	RDF	070680	1 164,23	2	-
98	RDF	070681	29,98	2	-
99	RDF	070699	42,02	2	-
100	RDF	070701*	14,59	1	-
101	RDF	070704*	15,09	2	-
102	RDF	070708*	6,27	1	-
103	RDF	070799	242,60	2	-
104	RDF	080111*	613,61	2	-
105	RDF	080112	566,47	5	-
106	RDF	080113*	607,50	2	-
107	RDF	080114	227,72	3	-
108	RDF	080115*	646,97	2	-
109	RDF	080116	152,05	1	-
110	RDF	080117*	240,63	2	-
111	RDF	080118	6,87	2	-

L.p.	Rodzaj instalacji	Kod przetwarzanych odpadów ³⁾	Masa odpadów przetworzonych w województwie w 2014 r. [Mg/rok] ⁴⁾	Liczba instalacji ⁴⁾	Suma mocy przerobowych [Mg/rok] ⁹⁾
112	RDF	080119*	88,17	2	-
113	RDF	080120	81,25	2	-
114	RDF	080121*	6,53	2	-
115	RDF	080199	73,81	3	-
116	RDF	080201	861,92	3	-
117	RDF	080202	339,20	1	-
118	RDF	080203	0,27	1	-
119	RDF	080299	1,20	1	-
120	RDF	080307	15,80	1	-
121	RDF	080308	8,25	2	-
122	RDF	080312*	59,54	2	-
123	RDF	080313	22,24	2	-
124	RDF	080314*	48,58	2	-
125	RDF	080317*	3,96	1	-
126	RDF	080318	54,86	3	-
127	RDF	080380	2,00	1	-
128	RDF	080399	27,63	2	-
129	RDF	080409*	309,08	2	-
130	RDF	080410	508,98	5	-
131	RDF	080411*	15,88	2	-
132	RDF	080412	143,64	2	-
133	RDF	080413*	20,19	1	-
134	RDF	080414	13,66	2	-
135	RDF	080415*	39,72	1	-
136	RDF	080416	7,20	1	-
137	RDF	080499	60,80	1	-
138	RDF	080501*	0,47	1	-
139	RDF	090101*	3,46	1	-
140	RDF	090102*	20,17	2	-
141	RDF	090106*	0,15	1	-
142	RDF	090108	1,53	3	-
143	RDF	090199	30,60	2	-
144	RDF	100103	4,70	1	-
145	RDF	100104*	50,46	2	-
146	RDF	100115	15,30	1	-
147	RDF	100119	22,20	1	-
148	RDF	100123	14,30	1	-
149	RDF	100180	18,00	1	-
150	RDF	100182	1 640,00	1	-
151	RDF	100199	0,70	1	-
152	RDF	100207*	16,99	1	-
153	RDF	100208	17,10	1	-
154	RDF	100212	4,10	1	-
155	RDF	100305	9,60	1	-
156	RDF	100504	3,90	1	-
157	RDF	101009*	29,05	1	-
158	RDF	101016	1,90	1	-
159	RDF	101103	175,60	1	-
160	RDF	101105	0,30	1	-
161	RDF	101110	27,60	1	-
162	RDF	101112	2,30	1	-
163	RDF	101114	389,63	2	-
164	RDF	101120	0,10	1	-
165	RDF	101199	5,47	2	-
166	RDF	101201	5,50	1	-
167	RDF	101203	21,20	1	-
168	RDF	101206	0,10	1	-
169	RDF	101210	12,10	1	-
170	RDF	101299	11,20	1	-
171	RDF	101306	40,00	1	-
172	RDF	101311	206,40	1	-
173	RDF	101313	18,90	1	-

L.p.	Rodzaj instalacji	Kod przetwarzanych odpadów ³⁾	Masa odpadów przetworzonych w województwie w 2014 r. [Mg/rok] ⁴⁾	Liczba instalacji ⁴⁾	Suma mocy przerobowych [Mg/rok] ⁹⁾
174	RDF	101314	24,80	1	-
175	RDF	101380	0,20	1	-
176	RDF	101382	30,60	1	-
177	RDF	101399	1,80	1	-
178	RDF	110106*	48,02	1	-
179	RDF	110108*	94,24	2	-
180	RDF	110109*	209,59	2	-
181	RDF	110110	235,88	2	-
182	RDF	110111*	6,73	1	-
183	RDF	110113*	10,36	2	-
184	RDF	110116*	0,44	1	-
185	RDF	110198*	21,46	2	-
186	RDF	110199	34,54	2	-
187	RDF	110203	1,10	1	-
188	RDF	120101	197,60	1	-
189	RDF	120102	143,10	2	-
190	RDF	120103	0,30	1	-
191	RDF	120104	2,30	1	-
192	RDF	120105	366,51	7	-
193	RDF	120107*	0,87	2	-
194	RDF	120108*	0,50	1	-
195	RDF	120109*	54,27	1	-
196	RDF	120112*	8,58	2	-
197	RDF	120113	38,30	2	-
198	RDF	120114*	250,02	2	-
199	RDF	120115	136,77	2	-
200	RDF	120116*	27,34	2	-
201	RDF	120117	1 834,80	3	-
202	RDF	120118*	599,44	2	-
203	RDF	120120*	1,67	2	-
204	RDF	120121	322,48	4	-
205	RDF	120199	252,61	4	-
206	RDF	120301*	3,64	1	-
207	RDF	130105*	5,92	1	-
208	RDF	130110*	0,87	1	-
209	RDF	130113*	1,87	2	-
210	RDF	130205*	9,19	1	-
211	RDF	130206*	3,07	1	-
212	RDF	130208*	55,62	2	-
213	RDF	130307*	1,77	1	-
214	RDF	130501*	60,20	2	-
215	RDF	130502*	66,98	2	-
216	RDF	130503*	1,43	1	-
217	RDF	130506*	16,52	2	-
218	RDF	130507*	57,05	2	-
219	RDF	130508*	574,97	2	-
220	RDF	130701*	0,89	2	-
221	RDF	130702*	0,27	1	-
222	RDF	130703*	2,30	2	-
223	RDF	130802*	4,09	1	-
224	RDF	130899*	34,29	2	-
225	RDF	140602*	0,75	1	-
226	RDF	140603*	29,60	2	-
227	RDF	140605*	23,59	1	-
228	RDF	150101	686,92	6	-
229	RDF	150102	9 874,92	9	-
230	RDF	150103	314,93	5	-
231	RDF	150104	16,42	1	-
232	RDF	150105	7 227,36	8	-
233	RDF	150106	24 927,94	7	-
234	RDF	150107	4,76	2	-
235	RDF	150109	13,72	2	-

L.p.	Rodzaj instalacji	Kod przetwarzanych odpadów ³⁾	Masa odpadów przetworzonych w województwie w 2014 r. [Mg/rok] ⁴⁾	Liczba instalacji ⁴⁾	Suma mocy przerobowych [Mg/rok] ⁹⁾
236	RDF	150110*	1 853,49	2	-
237	RDF	150111*	0,16	1	-
238	RDF	150202*	1 932,92	2	-
239	RDF	150203	2 270,57	7	-
240	RDF	160103	151,84	4	-
241	RDF	160107*	54,99	2	-
242	RDF	160112	11,54	3	-
243	RDF	160113*	8,43	2	-
244	RDF	160114*	23,29	2	-
245	RDF	160115	6,87	2	-
246	RDF	160116	2,12	1	-
247	RDF	160117	23,96	2	-
248	RDF	160118	0,30	1	-
249	RDF	160119	1 990,06	7	-
250	RDF	160120	118,50	1	-
251	RDF	160121*	1,18	1	-
252	RDF	160122	530,48	5	-
253	RDF	160199	546,20	6	-
254	RDF	160214	7,47	2	-
255	RDF	160216	262,81	4	-
256	RDF	160303*	150,54	2	-
257	RDF	160304	1 027,53	7	-
258	RDF	160305*	368,33	2	-
259	RDF	160306	2 600,70	4	-
260	RDF	160380	1 928,59	6	-
261	RDF	160506*	0,59	1	-
262	RDF	160507*	1,23	1	-
263	RDF	160508*	0,28	1	-
264	RDF	160509	7,41	1	-
265	RDF	160708*	404,77	2	-
266	RDF	160709*	138,08	2	-
267	RDF	160799	220,78	2	-
268	RDF	160801	0,10	1	-
269	RDF	160802*	26,70	1	-
270	RDF	161001*	15,45	2	-
271	RDF	161102	1,20	1	-
272	RDF	161106	7,70	1	-
273	RDF	168001	139,59	3	-
274	RDF	168101*	6,81	1	-
275	RDF	168102	54,10	4	-
276	BiR,RDF	170101	3 742,25	6	-
277	BiR	170102	56,40	2	-
278	BiR,RDF	170103	35,30	2	-
279	BiR,RDF	170107	550,79	5	-
280	BiR,RDF	170180	1,22	2	-
281	BiR	170181	108,13	1	-
282	BiR	170182	4,80	1	-
283	RDF,Gab	170201	30,20	5	-
284	RDF	170202	0,36	1	-
285	RDF	170203	769,79	8	-
286	RDF	170204*	192,52	1	-
287	RDF	170303*	0,35	1	-
288	RDF	170380	837,16	5	-
289	RDF	170405	68,03	2	-
290	RDF	170407	4,74	2	-
291	RDF	170411	2,34	2	-
292	RDF	170503*	1 680,00	2	-
293	BiR	170504	13 499,96	1	-
294	RDF	170505*	3,98	1	-
295	BiR	170506	427,68	1	-
296	RDF	170604	626,20	2	-
297	RDF	170802	0,72	2	-

L.p.	Rodzaj instalacji	Kod przetwarzanych odpadów ³⁾	Masa odpadów przetworzonych w województwie w 2014 r. [Mg/rok] ⁴⁾	Liczba instalacji ⁴⁾	Suma mocy przerobowych [Mg/rok] ⁹⁾
298	BiR,RDF	170904	3 665,09	6	-
299	RDF	180109	150,12	1	-
300	RDF	190107*	784,06	2	-
301	RDF	190110*	22,51	1	-
302	RDF	190111*	19,34	1	-
303	RDF	190112	1,40	1	-
304	RDF	190114	4 958,30	1	-
305	RDF	190115*	21,03	2	-
306	RDF	190119	16,10	1	-
307	RDF	190205*	57,81	2	-
308	RDF	190206	826,19	1	-
309	RDF	190209*	10,70	1	-
310	RDF	190211*	10,11	1	-
311	RDF	190299	5,46	2	-
312	RDF	190306*	234,94	1	-
313	RDF	190501	26,80	1	-
314	RDF	190599	495,54	1	-
315	RDF	190801	1 125,23	3	-
316	RDF	190802	1 578,19	2	-
317	RDF	190805	24 998,54	2	-
318	RDF	190806*	1,20	2	-
319	RDF	190809	137,49	2	-
320	RDF	190810*	88,92	2	-
321	RDF	190811*	20,14	1	-
322	RDF	190812	151,57	2	-
323	RDF	190813*	359,65	2	-
324	RDF	190814	2 051,08	3	-
325	RDF	190899	11,25	1	-
326	RDF	190901	46,07	2	-
327	RDF	190903	231,48	1	-
328	RDF	190904	35,18	5	-
329	RDF	190905	219,77	4	-
330	RDF	190906	38,50	1	-
331	RDF	190999	19,60	2	-
332	RDF	191006	33,32	1	-
333	RDF	191201	560,89	4	-
334	RDF	191202	407,60	2	-
335	RDF	191204	22 166,13	7	-
336	RDF	191205	0,04	1	-
337	RDF	191207	130,89	3	-
338	RDF	191208	24,65	3	-
339	RDF	191209	787,66	1	-
340	RDF	191210	14 478,73	4	-
341	RDF	191211*	939,98	1	-
342	RDF	191212	112 761,16	8	-
343	RDF	198001	7,80	1	-
344	RDF	200101	1 546,16	3	-
345	RDF	200102	2 145,77	3	-
346	RDF	200108	925,40	1	-
347	RDF	200110	1,65	3	-
348	RDF	200111	5,95	4	-
349	RDF	200113*	0,37	1	-
350	RDF	200117*	0,06	2	-
351	RDF	200119*	0,45	1	-
352	RDF	200126*	5,35	2	-
353	RDF	200127*	54,78	2	-
354	RDF	200128	39,08	2	-
355	RDF	200129*	0,84	1	-
356	RDF	200132	2,20	2	-
357	RDF	200137*	13,30	1	-
358	RDF	200138	53,10	1	-
359	RDF	200139	78,29	3	-

L.p.	Rodzaj instalacji	Kod przetwarzanych odpadów ³⁾	Masa odpadów przetworzonych w województwie w 2014 r. [Mg/rok] ⁴⁾	Liczba instalacji ⁴⁾	Suma mocy przerobowych [Mg/rok] ⁹⁾
360	RDF	200140	3,18	2	-
361	RDF	200199	41 938,47	5	-
362	RDF	200201	433,61	3	-
363	RDF	200203	577,24	4	-
364	RDF	200301	66 319,41	5	-
365	RDF	200302	335,90	3	-
366	RDF	200303	10 367,26	6	-
367	RDF	200306	751,60	1	-
368	RDF, Gab	200307	18 219,38	13	-
369	RDF	200399	1 515,40	5	-
SUMA			494 513,58	23	-
Łączne ilości odpadów mogące zostać przetworzone w instalacjach z uwzględnieniem ich maksymalnej mocy przerobowej [Mg/rok]					937 650

II. PLANOWANE INWESTYCJE

II.A. INWESTYCJE PLANOWANE DO ROZBUDOWY/MODERNIZACJI

Tabela 11 Punkty selektywnego zbierania odpadów komunalnych planowane do rozbudowy/ modernizacji

L.p.	Lokalizacja ²⁾	Kod przyjmowanych odpadów ³⁾	Plano- wany rok zakończ. rozbud./ modern.	Zakres rozbudowy /modernizacji	PN* ⁵⁾	PU** ⁶⁾
Region I						
1	42-200 Częstochowa, ul. Wielkopiecowa 16	15 01 03, 15 01 04, 15 01 05, 15 01 06, 15 01 07, 15 01 09, 15 02 03, 16 01 03, 16 01 17, 16 01 18, 16 01 19, 16 01 20, 16 81 02, 16 82 02, 17 01 01, 17 01 02, 17 01 07, 17 01 80, 17 01 81, 17 02 01, 17 02 02, 17 02 03, 17 03 80, 17 04 01, 17 04 02, 17 04 03, 17 04 04, 17 04 05, 17 04 06, 17 04 07, 17 04 11, 17 05 04, 17 05 06, 17 08 02, 17 09 04, 20 01 01, 20 01 02, 20 01 10, 20 01 11, 20 01 38, 20 01 39, 20 01 40, 20 02 41, 20 02 02, 20 02 03, 20 03 07, 20 03 99	2018 r.	Brak danych	Nie	Nie
2	42-284 Herby, ul. Orzeszkowa 8	15 01 01, 15 01 05, 16 01 03, 16 06 05, 16 02 14, 17 01 01, 17 01 02, 18 01 09, 20 01 02, 20 01 39, 20 02 01, 20 03 07	2020 r.	Utwardzenie terenu kostką brukową, dobudowa wiaty, wykonanie wagi.	Nie	Nie
3	42-713 Kochanowice, ul. Wolności 5	15 01 01, 15 01 02, 15 01 04, 15 01 05, 15 01 07, 15 01 10, 16 01 03, 17 01 01, 17 01 02, 17 01 03, 17 02 02, 20 01 01, 20 01 02, 20 01 39, 20 02 01	2018 r.	Utwardzenie terenu kostką brukową, przebudowa budynku gospodarczego wraz z dobudową wiaty, wykonanie wagi	Nie	Tak
4	42-274 Konopiska, ul. Przemysłowa 20	15 01 01, 15 01 02, 15 01 03, 15 01 04, 15 01 07, 15 01 10, 16 01 03, 17 01 01, 17 01 02, 17 01 03, 20 01 23, 20 01 31, 20 01 32, 20 01 35, 20 02 01, 20 03 07	2018 r.	Budowa budynku socjalno-magazynowego	Nie	Nie
5	42-286 Koszęcin, ul. Ks. Gąski	15 01 01, 15 01 02, 15 01 03, 15 01 04, 15 01 05, 15 01 06, 15 01 07, 15 01 09, 15 01 11, 16 01 03, 17 01 01, 17 01 02, 17 01 03, 17 01 07, 17 02 01, 17 02 02, 17 02 03, 17 04 01, 17 04 02, 17 04 03, 17 04 04, 17 04 05, 17 04 06, 17 04 07, 17 04 11, 17 08 02, 17 09 04, 20 01 01, 20 01 02, 20 01 08, 20 01 33, 20 01 34, 20 01 35, 20 01 36, 20 01 39, 20 01 40, 20 01 99, 20 02 01, 20 03 07, 20 03 99	2016 r.	Brak danych	Nie	Nie
6	42-160 Krzepice, ul. Kazimierza Wielkiego	15 01 01, 15 01 02, 15 01 04, 15 01 05, 15 01 07, 15 01 10, 16 01 03, 16 06 01, 16 06 02, 16 06 04, 16 06 05, 17 01 01, 17 01 02, 17 01 03, 17 01 07, 17 01 82, 17 02 01, 17 02 02, 17 02 03, 17 04 05, 17 06 04, 17 08 02, 17 09 04, 20 01 01, 20 01 02, 20 01 08, 20 01 13, 20 01 14, 20 01 15, 20 01 17, 20 01 19, 20 01 21, 20 01 23, 20 01 25, 20 01 26, 20 01 27, 20 01 28, 20 01 29, 20 01 30, 20 01 31, 20 01 32, 20 01 33, 20 01 34, 20 01 35, 20 01 36, 20 01 37, 20 01 38, 20 01 39, 20 01	2017 r.	Zmiana lokalizacji istniejącego Punktu - planowana lokalizacja Krzepice ul. Kazimierza Wielkiego dz. nr ewid. 313/3	Nie	Nie

L.p.	Lokalizacja ²⁾	Kod przyjmowanych odpadów ³⁾	Plano- wany rok zakończ. rozbud./ modern.	Zakres rozbudowy /modernizacji	PN* ⁵⁾	PU** ⁶⁾
		40, 20 01 80, 20 01 99, 20 02 01, 20 03 07				
7	42-440 Ogrodzieniec, ul. Kościuszki 210	15 01 01, 15 01 02, 15 01 03, 15 01 05, 15 01 06, 15 01 07, 15 01 09, 16 01 19, 16 01 20, 16 02 11, 16 02 13, 16 02 14, 16 02 15, 16 02 16, 17 01 01, 17 01 02, 17 01 03, 17 01 07, 17 01 80, 17 02 01, 17 02 02, 17 02 03, 17 03 80, 17 05 04, 17 06 04, 17 08 02, 17 09 04, 19 12 05, 20 01 01, 20 01 02, 20 01 23, 20 01 35, 20 01 36, 20 01 39, 16 01 03, 20 01 08, 20 01 10, 20 01 32, 20 02 01, 20 03 07	2018 r.	Brak danych	Nie	Nie
8	42-772 Pawonków, ul. Zawadzkiego 67	15 01 01, 15 01 02, 15 01 04, 15 01 05, 15 01 07, 15 01 10, 16 01 03, 17 01 01, 17 01 02, 17 01 03, 17 02 02, 20 01 01, 20 01 02, 20 01 39, 20 02 01	2022 r.	Rozbudowa punktu, budowa wiaty i boksów, wyposażenie w pojemniki na odpady, utwardzenie drogi dojazdowej, zakup wagi najazdowej do ważenia pojazdów, monitoring	Nie	Tak
Region II						
9	41-500 Chorzów, ul. Bytkowska 15	15 01 01, 15 01 02, 15 01 03, 15 01 04, 15 01 06, 15 01 07, 15 01 10, 16 01 03, 17 01 01, 17 01 02, 17 01 03, 17 01 07, 17 02 01, 17 02 02, 17 02 03, 17 03 02, 17 06 04, 17 09 04, 20 01 01, 20 01 02, 20 01 08, 20 01 10, 20 01 11, 20 01 13, 20 01 14, 20 01 15, 20 01 17, 20 01 19, 20 01 21, 20 01 23, 20 01 25, 20 01 26, 20 01 27, 20 01 28, 20 01 29, 20 01 30, 20 01 31, 20 01 32, 20 01 33, 20 01 34, 20 01 35, 20 01 36, 20 01 37, 20 01 38, 20 01 39, 20 01 40, 20 01 41, 20 01 80, 20 01 99, 20 02 01, 20 02 02, 20 02 03, 20 03 07, 20 03 99	2018 r.	Utwardzenie terenu, modernizacja ogrodzenia placów składowych, wymiana nawierzchni dróg i placów, modernizacja kanalizacji, ogrodzenia, oznakowania, oświetlenia, wyposażenie w pojemniki i kontenery (naprawa pojemników i kontenerów oraz wymiana na sprawne), modernizacja warunków socjalnych dla pracowników PSZOK. Utworzenie punktu napraw oraz stworzenie dodatkowej przestrzeni magazynowej dla prowadzenia działalności związanej z przyjmowaniem rzeczy nie będących odpadem w celu ich ponownego użycia	Tak	Tak
10	42-520 Dąbrowa Górnicza, Aleja Zwycięstwa 27B	16 01 03, 17 01 07, 17 03 80, 17 06 04, 20 02 01, 20 03 07	2018 r.	Zakup wagi najazdowej do ważenia pojazdów dostarczających odpady wraz z oprogramowaniem do ewidencji odpadów, wyplantowanie i utwardzenie terenu(wybrukowanie, wyasfaltowanie)pod niezbędne kontenery do gromadzenia dodatkowych frakcji odpadów	Tak	Tak
11	42-530 Dąbrowa	16 01 03, 17 01 07, 17 03 80, 17 06 04, 20 02 01, 20 03 07	2018 r.	Likwidacja zieleńca, utwardzenie terenu pod	Tak	Tak

L.p.	Lokalizacja ²⁾	Kod przyjmowanych odpadów ³⁾	Plano- wany rok zakończ. rozbud./ modern.	Zakres rozbudowy /modernizacji	PN* ⁵⁾	PU** ⁶⁾
	Górnicza, ul. Szałasowizna 7			kontenery, zakup i montaż wagi do ważenia pojazdów dostarczających odpady wraz z systemem ewidencji odpadów, likwidacja istniejącego ogrodzenia i przeniesienie go w inne miejsce wraz z bramą wjazdową,		
12	44-122 Gliwice, ul. Rybnicka	15 01 01, 15 01 02, 15 01 03, 15 01 04, 15 01 05, 15 01 07, 15 01 09, 20 01 01, 20 01 02, 20 01 10, 20 01 11, 20 01 38, 20 01 39, 20 01 40	2018 r.	Przyjmowanie dodatkowych rodzajów odpadów komunalnych selektywnie zbieranych	Nie	Nie
13	40-312 Katowice, ul. Milowicka 7a	15 01 01, 15 01 02, 15 01 03, 15 01 04, 15 01 05, 15 01 06, 15 01 07, 15 01 09, 15 01 10, 15 02 02, 15 02 03, 16 01 03, 16 01 08, 16 01 17, 16 01 18, 16 01 19, 16 01 20, 16 02 13, 16 05 06, 16 06 05, 16 81 01, 17 01 01, 17 01 02, 17 01 03, 17 01 07, 17 01 80, 17 02 01, 17 02 02, 17 02 03, 17 03 80, 17 06 04, 17 08 02, 17 09 04, 20 01 01, 20 01 02, 20 01 08, 20 01 10, 20 01 11, 20 01 13, 20 01 14, 20 01 15, 20 01 17, 20 01 19, 20 01 21, 20 01 23, 20 01 25, 20 01 26, 20 01 27, 20 01 28, 20 01 29, 20 01 30, 20 01 31, 20 01 32, 20 01 33, 20 01 34, 20 01 35, 20 01 36, 20 01 37, 20 01 38, 20 01 39, 20 01 40, 20 01 80, 20 01 99, 20 02 01, 20 02 02, 20 02 03, 20 03 03, 20 03 07, 20 03 99	2019 r.	Rozbudowa polegająca na wykonaniu drogi dojazdowej, parkingu, boksów, rampy, wagi najazdowej, portierni	Nie	Nie
14	40-833 Katowice, ul. Obroki 140	15 01 01, 15 01 02, 15 01 03, 15 01 04, 15 01 05, 15 01 06, 15 01 07, 15 01 09, 15 01 10, 15 02 02, 15 02 03, 16 01 03, 16 01 08, 16 01 17, 16 01 18, 16 01 19, 16 01 20, 16 02 13, 16 05 06, 16 06 05, 16 81 01, 17 01 01, 17 01 02, 17 01 03, 17 01 07, 17 01 80, 17 02 01, 17 02 02, 17 02 03, 17 03 80, 17 06 04, 17 08 02, 17 09 04, 20 01 01, 20 01 02, 20 01 08, 20 01 10, 20 01 11, 20 01 13, 20 01 14, 20 01 15, 20 01 17, 20 01 19, 20 01 21, 20 01 23, 20 01 25, 20 01 26, 20 01 27, 20 01 28, 20 01 29, 20 01 30, 20 01 31, 20 01 32, 20 01 33, 20 01 34, 20 01 35, 20 01 36, 20 01 37, 20 01 38, 20 01 39, 20 01 40, 20 01 80, 20 01 99, 20 02 01, 20 02 02, 20 02 03, 20 03 03, 20 03 07, 20 03 99	2019 r.	Rozbudowa polegająca na wykonaniu drogi dojazdowej, parkingu, boksów, rampy, wagi najazdowej, portierni.	Nie	Nie
15	42-460 Mierzęcice, ul. Wolności 133	15 01 01, 15 01 02, 15 01 04, 15 01 05, 15 01 06, 15 01 07, 15 01 10, 16 01 03, 17 01 01, 17 01 02, 17 01 03, 17 01 07, 17 02 01, 17 02 02, 17 02 03, 17 04 11, 17 06 04, 17 08 02, 17 09 04, 20 01 01, 20 01 02, 20 01 08, 20 01 13, 20 01 19, 20 01 21, 20 01 23, 20 01 26, 20 01 27, 20 01 28, 20 01 29, 20 01 30, 20 01 31, 20 01 32, 20 01 33, 20 01 34, 20 01 35, 20 01 36, 20 01 39, 20 01 40, 20 01 80, 20 01	2022 r.	Rozbudowa, budowa wiat i boksów, wyposażenie w niezbędne pojemniki na odpady i urządzenia	Nie	Nie

Projekt Planu gospodarki odpadami dla województwa Śląskiego na lata 2016-2022

L.p.	Lokalizacja ²⁾	Kod przyjmowanych odpadów ³⁾	Plano- wany rok zakończ. rozbud./ modern.	Zakres rozbudowy /modernizacji	PN* ⁵⁾	PU** ⁶⁾
		99, 20 02 01, 20 03 07, 20 03 99				
16	41-706 Ruda Śląska, ul. Skargi 87	15 01 01, 15 01 02, 15 01 03, 15 01 04, 15 01 05, 15 01 06, 15 01 07, 15 01 09, 15 01 10, 15 02 02, 15 02 03, 16 01 03, 16 01 08, 16 01 17, 16 01 18, 16 01 19, 16 01 20, 16 02 13, 16 05 06, 16 06 05, 16 81 01, 17 01 01, 17 01 02, 17 01 03, 17 01 07, 17 01 80, 17 02 01, 17 02 02, 17 02 03, 17 03 80, 17 06 04, 17 08 02, 17 09 04, 20 01 01, 20 01 02, 20 01 08, 20 01 10, 20 01 11, 20 01 13, 20 01 14, 20 01 15, 20 01 17, 20 01 19, 20 01 21, 20 01 23, 20 01 25, 20 01 26, 20 01 27, 20 01 28, 20 01 29, 20 01 30, 20 01 31, 20 01 32, 20 01 33, 20 01 34, 20 01 35, 20 01 36, 20 01 37, 20 01 38, 20 01 39, 20 01 40, 20 01 80, 20 01 99, 20 02 01, 20 02 02, 20 02 03, 20 03 03, 20 03 07, 20 03 99	2017 r.	Modernizacja polegającą m.in. utwardzeniu dodatkowego terenu, zabudowę nowej wagi najazdowej wraz z oprogramowaniem do ewidencji odpadów, ogrodzenia placów składowych, zadaszenie części boksów magazynowych, poprawy oświetlenia, wyposażenia w pojemniki/kontenery, remontu magazynów, wymianie nawierzchni dróg i placów, modernizacja kanalizacji.	Nie	Nie
17	44-160 Rudziniec, ul. Leśna	15 01 01, 15 01 02, 15 01 03, 15 01 04, 15 01 05, 15 01 07, 15 01 06, 15 01 09, 15 01 11, 16 01 03, 17 01 01, 17 01 02, 17 01 03, 17 01 07, 17 02 01, 17 02 02, 17 02 03, 17 04 01, 17 04 02, 17 04 03, 17 04 04, 17 04 05, 17 04 06, 17 04 10, 17 04 11, 17 06 04, 17 08 02, 17 09 04, 20 02 01, 20 01 31, 20 01 32, 20 01 33, 20 01 35, 20 01 36, 20 01 37, 20 01 38, 20 01 39, 20 01 40, 20 02 01, 20 02 02, 20 02 03, 20 03 01, 20 03 02, 20 03 03, 20 03 04, 20 03 06, 20 03 07, 20 03 99	2018 r.		Nie	Nie
18	41- 216 Sosnowiec, ul. Baczyńskiego 11	15 01 01, 15 01 02, 15 01 03, 15 01 04, 15 01 05, 15 01 06, 15 01 07, 15 01 09, 15 01 10, 15 02 02, 15 02 03, 16 01 03, 16 01 08, 16 01 17, 16 01 18, 16 01 19, 16 01 20, 16 02 13, 16 05 06, 16 06 05, 16 81 01, 17 01 01, 17 01 02, 17 01 03, 17 01 07, 17 01 80, 17 02 01, 17 02 02, 17 02 03, 17 03 80, 17 06 04, 17 08 02, 17 09 04, 20 01 01, 20 01 02, 20 01 08, 20 01 10, 20 01 11, 20 01 13, 20 01 14, 20 01 15, 20 01 17, 20 01 19, 20 01 21, 20 01 23, 20 01 25, 20 01 26, 20 01 27, 20 01 28, 20 01 29, 20 01 30, 20 01 31, 20 01 32, 20 01 33, 20 01 34, 20 01 35, 20 01 36, 20 01 37, 20 01 38, 20 01 39, 20 01 40, 20 01 80, 20 01 99, 20 02 01, 20 02 02, 20 02 03, 20 03 03, 20 03 07, 20 03 99	2018 r.	Modernizacja polegającą m.in. na: utwardzeniu dodatkowego terenu, zabudowę nowej wagi najazdowej wraz z oprogramowaniem do ewidencji odpadów, ogrodzenia placów składowych, zadaszenie części boksów magazynowych, poprawy oświetlenia, wyposażenia w pojemniki/kontenery, remontu magazynów, wymianie nawierzchni dróg i placów, modernizacja kanalizacji	Nie	Nie
19	41- 216 Sosnowiec, ul. Grenadierów 21	10 01 01, 13 02 06*, 13 02 08*, 15 01 01, 15 01 02, 15 01 06, 15 01 07, 15 01 10*, 15 02 02*, 16 01 03, 17 01 07, 20 01 11, 20 01 13*, 20 01 14*, 20 01 21*, 20 01 23*, 20 01 27*, 20 01 28, 20 01 32, 20 01 33*, 20 01 34, 20 01 35*, 20 01 36, 20 02 01, 20 03 07	2017 r.	Rozbudowa istniejącego PSZOK-a. Przyjmowanie dodatkowych rodzajów odpadów komunalnych zbieranych selektywnie	Nie	Nie
20	42-680 Tarnowskie	15 01 01, 15 01 07, 15 01 10, 16 01 03, 17 01 01, 20 01 01, 20 01 08, 20 01 27, 20	2022 r.	Brak danych	Nie	Nie

L.p.	Lokalizacja ²⁾	Kod przyjmowanych odpadów ³⁾	Plano- wany rok zakończ. rozbud./ modern.	Zakres rozbudowy /modernizacji	PN* ⁵⁾	PU** ⁶⁾
	Góry, ul. Laryszowska 1	01 32, 20 01 35, 20 01 36, 20 01 39, 20 03 07				
Region III						
21	42-583 Bobrowniki, ul. Gminna 8	15 01 01, 15 01 02, 15 01 04, 15 01 05, 15 01 06, 15 01 07, 15 01 10, 20 01 19, 20 01 21, 20 01 23, 20 01 26, 20 01 27, 20 01 28, 20 01 29, 20 01 31, 20 01 32, 20 01 33, 20 01 35, 20 01 36, 17 01 01, 17 01 02, 17 01 03, 17 01 07, 17 02 01, 17 02 02, 17 02 03, 17 03 80, 17 06 04, 17 08 02, 17 09 04, 20 01 01, 20 01 02, 20 01 39, 20 01 40, 20 02 01, 20 03 07	2022 r.	Rozbudowa, budowa wiat i boksów, wyposażenie w niezbędne pojemniki na odpady i urządzenia PSZOK	Nie	Nie
22	34-350 Cięcina, ul. Graniczna 1	15 01 01, 15 01 02, 15 01 06, 15 01 07, 15 01 10*, 16 01 03, 16 02 11*, 16 02 13*, 16 02 14, 17 01 07, 17 03 80, 17 09 04, 20 01 01, 20 01 21*, 20 01 27*, 20 01 28, 20 01 34, 20 01 23*, 20 01 35*, 20 01 36, 20 01 32, 20 02 01, 20 03 07	2018 r.	Należy położyć nakładkę masy asfaltowej na placu manewrowym i w istniejących bokasach (obecnie plac jest tylko utwardzony) - planowany koszt 120.000,00 zł. Należy wykonać zadanie nad bokasami i stanowiskami kontenerowymi - planowany koszt 100.000,00 zł. Należy doposażyć PSZOK poprzez zakup nowych kontenerów o większej pojemności likwidując zużyte kontenery - planowany koszt 30.000,00 zł.	Nie	Nie
23	41-407 Imielin, ul. Nowozachęty 22	16 01 03, 16 01 13, 20 01 01, 20 01 02, 20 01 36, 20 01 39, 20 02 01, 20 03 07	2016 r.	Budowa podjazdu (rampy) dla samochodów umożliwiające łatwiejsze rozładowywanie odpadów.	Nie	Nie
24	43-241 Łąka, gm. Pszczyna, ul. Cieszyńska 35	15 01 01, 15 01 02, 15 01 03, 15 01 04, 15 01 05, 15 01 06, 15 01 07, 15 01 09, 15 01 10, 15 02 02, 15 02 03, 16 01 03, 16 01 08, 16 01 17, 16 01 18, 16 01 19, 16 01 20, 16 02 13, 16 05 06, 16 06 05, 16 81 01, 17 01 01, 17 01 02, 17 01 03, 17 01 07, 17 01 80, 17 02 01, 17 02 02, 17 02 03, 17 03 80, 17 06 04, 17 08 02, 17 09 04, 20 01 01, 20 01 02, 20 01 08, 20 01 10, 20 01 11, 20 01 13, 20 01 14, 20 01 15, 20 01 17, 20 01 19, 20 01 21, 20 01 23, 20 01 25, 20 01 26, 20 01 27, 20 01 28, 20 01 29, 20 01 30, 20 01 31, 20 01 32, 20 01 33, 20 01 34, 20 01 35, 20 01 36, 20 01 37, 20 01 38, 20 01 39, 20 01 40, 20 01 80, 20 01 99, 20 02 01, 20 02 02, 20 02 03, 20 03 03, 20 03 07, 20 03 99	2019 r.	Modernizacja polegająca m.in. na: utwardzeniu dodatkowego terenu, zabudowę nowej wagi najazdowej wraz z oprogramowaniem do ewidencji odpadów, ogrodzenia placów składowych, zadanie części boksów magazynowych, poprawy oświetlenia, wyposażenia w pojemniki/kontenery, remontu magazynów, wymianie nawierzchni dróg i placów, modernizacja kanalizacji	Nie	Nie
25	43-250 Pawłowice,	15 01 01, 15 01 02, 15 01 03, 15 01 05, 15 01 06, 15 01 07, 15 01 10, 16 01 03, 16	2018 r.	Wykonanie dokumentacji projektowej,	Nie	Nie

L.p.	Lokalizacja ²⁾	Kod przyjmowanych odpadów ³⁾	Plano- wany rok zakończ. rozbud./ modern.	Zakres rozbudowy /modernizacji	PN* ⁵⁾	PU** ⁶⁾
	ul. Mickiewicza 28A	01 08, 16 02 13, 16 05 06, 17 01 01, 17 01 02, 17 01 03, 17 01 07, 17 01 80, 17 02 01, 17 02 02, 17 02 03, 17 03 80, 17 06 04, 17 08 02, 17 09 04, 20 01 01, 20 01 02, 20 01 08, 20 01 10, 20 01 11, 20 01 13, 20 01 21, 20 01 23, 20 01 27, 20 01 28, 20 01 31, 20 01 32, 20 01 33, 20 01 34, 20 01 35, 20 01 36, 20 01 37, 20 01 38, 20 01 39, 20 01 80, 20 01 99, 20 02 01, 20 02 03, 20 03 03, 20 03 07, 20 03 99		przebudowę istniejącej infrastruktury, ogrodzenie terenu, wykonanie bezpośredniego zjazdu, utwardzenie powierzchni, wykonanie zadaszenia, oświetlenia, zaplecza socjalnego dla pracownika obsługi, wyposażenie w urządzenia służące gromadzeniu odpadów, budowę sali edukacyjnej z zapleczem		
26	43-267 Suszec, ul. Ogrodowa 2	15 01 01, 15 01 02, 15 01 03, 15 01 04, 15 01 05, 15 01 06, 15 01 07, 15 01 10, 16 01 03, 17 01 01, 17 01 02, 17 01 03, 17 01 80, 17 03 80, 17 06 04, 17 09 04, 20 01 01, 20 01 02, 20 01 08, 20 01 13, 20 01 14, 20 01 15, 20 01 21, 20 01 23, 20 01 29, 20 01 30, 20 01 32, 20 01 33, 20 01 34, 20 01 35, 20 01 36, 20 01 39, 20 01 40, 20 01 99, 20 02 01, 20 03 07, 20 03 99	2022 r.	Planowana jest rozbudowa istniejącego PSZOK-u obejmująca: wykonanie projektu rozbudowy, w tym bezpośredniego dojazdu, powiększenie i utwardzenie powierzchni placu, regeneracja istniejącej, uszkodzonej nawierzchni, zadaszenie, ogrodzenie i oświetlenie. Planuje się również zakup pomieszczenia socjalnego dla pracownika obsługującego punkt oraz zakup nowych kontenerów.	Nie	Nie
27	43-370 Szczyrk, ul. Graniczna 1	15 01 01, 15 01 02, 15 01 03, 15 01 04, 15 01 05, 15 01 06, 15 01 07, 15 01 09, 16 01 03, 17 01 01, 17 01 02, 17 01 03, 17 03 80, 17 05 04, 17 06 04, 17 09 04, 20 01 01, 20 01 08, 20 01 10, 20 01 11, 20 01 25, 20 01 28, 20 01 34, 20 01 36, 20 01 38, 20 01 39, 20 01 40, 20 02 01, 20 03 07, 20 03 99	2018 r.	Zakres modernizacji PSZOK w 2015 r.: zakup kontenerów typu Kp-7 na popiół oraz odpady ulegające biodegradacji - zakup materiałów oraz przeprowadzenie remontu pokrycia dachowego magazynu PSZOK - zakup wagi pomostowej Koszt zakupów oraz remontu: 20 748 zł. Zakres modernizacji PSZOK na lata 2016 -2018: wykonanie odwodnienia i utwardzenia terenu (etapowo) - wykonanie zadaszenia nad kontenerami - remont elewacji magazynów PSZOK - remont ogrodzenia - zakup specjalistycznych pojemników na oleje i odpady ciekłe - zakup kompostowników. Szacunkowy koszt modernizacji i zakupów na lata 2016-2018:	Nie	Nie

L.p.	Lokalizacja ²⁾	Kod przyjmowanych odpadów ³⁾	Plano- wany rok zakończ. rozbud./ /modern.	Zakres rozbudowy /modernizacji	PN* ⁵⁾	PU** ⁶⁾
				ok. 360 tys. zł		
28	44-266 Świerklany, ul. Pogodna 5	15 01 01, 15 01 02, 15 01 04, 15 01 07, 16 01 03, 17 01 01, 17 01 02, 17 01 03, 17 01 07, 17 02 01, 17 02 02, 17 02 03, 17 03 02, 17 04 01, 17 04 02, 17 04 03, 17 04 04, 17 04 05, 17 04 06, 17 04 07, 17 04 11, 17 05 08, 17 06 04, 17 08 02, 17 09 04, 20 01 01, 20 01 02, 20 01 13, 20 01 14, 20 01 15, 20 01 17, 20 01 19, 20 01 21, 20 01 23, 20 01 25, 20 01 26, 20 01 27, 20 01 28, 20 01 29, 20 01 30, 20 01 31, 20 01 32, 20 01 33, 20 01 34, 20 01 35, 20 01 36, 20 01 39, 20 01 40, 20 01 80, 20 01 99, 20 02 01, 20 03 07, 20 03 99	2019 r.	Rozbudowa istniejącego PSZOKu	Nie	Nie
29	43-330 Wilamowice, ul. Spółdzielcza 2	15 01 01, 15 01 02, 15 01 04, 15 01 05, 15 01 06, 15 01 07, 15 01 09, 16 01 03, 17 01 01, 17 01 02, 17 01 03, 17 02 01, 17 02 02, 17 02 03, 17 04 01, 17 04 02, 17 04 05, 17 04 11, 17 06 04, 17 08 02, 20 01 01, 20 01 02, 20 01 10, 20 01 11, 20 01 23, 20 01 27, 20 01 28, 20 01 32, 20 01 33, 20 01 34, 20 01 35, 20 01 36, 20 01 38, 20 01 39, 20 01 40, 20 02 01, 20 03 07, 20 03 99	2016 r.	Przeprowadzenie procedury przetargowej na zadanie pn.Utworzenie i obsługa Punktu Selektywnej Zbiórki Odpadów Komunalnych (PSZOK) na terenie Gminy Wilamowice od 1.04.2016 r. do 31.12.2017 r.Rozszerzenie frakcji przyjmowanych odpadów komunalnych w Pszok.	Nie	Nie
30	34-300 Żywiec, ul. Bracka	10 01 01, 15 01 01, 15 01 02, 15 01 03, 15 01 04, 15 01 05, 15 01 07, 15 01 09, 15 01 10*, 15 02 02*, 16 01 03, 17 01 01, 17 01 02, 17 01 07, 17 03 80, 17 09 04, 20 01 01, 20 01 02, 20 01 08, 20 01 10, 20 01 11, 20 01 13*, 20 01 14*, 20 01 15*, 20 01 17*, 20 01 19*, 20 01 21*, 20 01 23*, 20 01 25, 20 01 26*, 20 01 27*, 20 01 28, 20 01 29*, 20 01 30, 20 01 32, 20 01 33*, 20 01 34, 20 01 35*, 20 01 36, 20 01 38, 20 01 39, 20 01 40, 20 02 01, 20 03 01, 20 03 07	2018 r.	Brak danych	Tak	Tak

*czy w punkcie selektywnego zbierania odpadów komunalnych planuje się punkt napraw (przygotowania do ponownego użycia) /dla jakich odpadów

** czy w punkcie selektywnego zbierania odpadów komunalnych planuje się przyjmowanie rzeczy używanych niestanowiących odpadu, celem ponownego użycia

Tabela 12 Instalacje do doczyszczania selektywnie zebranych frakcji odpadów komunalnych planowane do rozbudowy/ modernizacji (bez zwiększania mocy przerobowych)

Lp.	Lokalizacja ²⁾	Rodzaj instalacji ¹⁹⁾	Planowane po rozbudowie/modernizacji moce przerobowe [Mg/rok]	Planowany rok zakończenia rozbudowy/modernizacji	Kody przetwarzanych odpadów ³⁾ *	Prognozowana masa odpadów planowana do przetworzenia po rozbudowie/modernizacji [Mg/rok] ²⁰⁾			
						2016	2018	2020	2022
1	2	3	4	5	6	7	8	9	10
1	42-202 Częstochowa, ul. Wielkopieczowa 16	Sortownia	59 500	2020 r.	02 01 04, 03 03 07, 03 03 08, 04 02 21, 04 02 22, 07 02 13, 07 02 80, 07 02 99, 10 01 25, 12 01 05, 15 01 01, 15 01 02, 15 01 03, 15 01 05, 15 01 06, 15 01 09, 15 02 03, 16 01 19, 16 81 02, 16 82 02, 17 02 01, 17 02 03, 19 05 01, 19 08 01, 19 09 01, 19 12 01, 19 12 04, 19 12 07, 19 12 08, 19 12 10, 19 12 12, 20 01 01, 20 01 10, 20 01 11, 20 01 38, 20 01 39, 20 01 99, 20 02 03	n.d.**	n.d.	59 500	59 500
2	42-274 Konopiska, ul. Przemysłowa 7	MBP (sortownia)	58 000	2020 r.	15 01 01, 15 01 02, 15 01 03, 15 01 04, 15 01 05, 15 01 06, 15 01 07, 15 01 09, 20 01 01, 20 01 02, 20 01 38, 20 01 39, 20 01 40, 20 03 03	n.d.	n.d.	58 000	58 000
3	42-263 Wrzosowa, Sobuczyna, ul. Konwaliowa 1	MBP (sortownia)	30 000	2018 r.	07 02 13, 15 01 01, 15 01 02, 15 01 03, 15 01 04, 15 01 05, 15 01 06, 15 01 07, 15 01 09, 17 02 02, 17 02 03, 17 04 01, 17 04 02, 17 04 03, 17 04 04, 17 04 05, 17 04 06, 17 04 07, 20 01 01, 20 01 02, 20 01 11, 20 01 39, 20 01 40, 20 01 99	n.d.	30 000	30 000	30 000
4	41-503 Chorzów, ul. Brzezińska	Sortownia	50 000	2020 r.	15 01 01, 15 01 02, 15 01 03, 15 01 04, 15 01 05, 15 01 06, 15 01 07, 20 01 01, 20 01 02, 20 01 39, 20 01 40, 20 01 99, 20 03 07, 16 01 20, 17 02 01, 17 02 02, 17 02 03, 17 04 02, 17 04 05, 19 12 01, 19 12 02, 19 12 04, 20 03 99, 19 12 12	n.d.	n.d.	50 000	50 000
5	42-530 Dąbrowa Górnicza, ul. Główna 144A	MBP (sortownia)	77 750	2020 r.	15 01 01, 15 01 02, 15 01 03, 15 01 04, 15 01 06, 15 01 07, 20 01 01, 20 01 02, 20 01 11, 20 01 39, 20 01 40, 20 01 99, 20 03 02, 19 12 12, 20 03 99	n.d.	n.d.	77 750	77 750
6	40-312 Katowice, ul. Miłowicka 7a	MBP (sortownia)	65 000	2021 r.	02 01 04, 03 03 07, 07 02 13, 07 02 80, 12 01 05, 15 01 01, 15 01 02, 15 01 03, 15 01 04, 15 01 05, 15 01 06, 15 01 07, 15 01 09, 16 01 19, 17 02 01, 17 02 03, 19 12 01, 19 12 04, 19 12 07, 19 12 08, 20 01 01, 20 01 02, 20 01 10, 20 01 11, 20 01 40, 20 01 38, 20 01 39, 20 01 99, 20 03 07, 20 03 99	n.d.	n.d.	n.d.	65 000
7	41-922 Radzionków, ul. Nałkowskiej	Sortownia	55 000	2020 r.	15 01 01, 15 01 02, 15 01 03, 15 01 04, 15 01 05, 15 01 06, 15 01 07, 16 01 20, 17 02 01, 17 02 02, 17 02 03, 17 04 02, 17 04 05, 19 12 01, 19 12 02, 19 12 04, 20 01 01, 20 01 02, 20 01 39, 20 01 99, 20 03 99, 19 12 12, 20 03 07, 03 03 01, 04 02 22, 07 02 13, 07 02 99, 16 01 03, 20 01 40, 20 03 03	n.d.	n.d.	55 000	55 000
8	41-706 Ruda Śląska, ul. Piotra	Sortownia	49 980	2017 r.	15 01 01, 15 01 02, 15 01 03, 15 01 04, 15 01 05, 15 01 06, 15 01 07, 15 01 09, 20 01 01, 20 01 02, 20 01 10, 20 01 11, 20 01	n.d.	49 980	49 980	49 980

Lp.	Lokalizacja ²⁾	Rodzaj instalacji ¹⁹⁾	Planowane po rozbudowie/modernizacji moce przerobowe [Mg/rok]	Planowany rok zakończenia rozbudowy/modernizacji	Kody przetwarzanych odpadów ^{3) *}	Prognozowana masa odpadów planowana do przetworzenia po rozbudowie/modernizacji [Mg/rok] ²⁰⁾			
						2016	2018	2020	2022
1	2	3	4	5	6	7	8	9	10
	Skargi 87				38, 20 01 39, 20 01 40, 20 01 99, 20 03 02, 20 03 07, 15 02 03, 16 03 80, 17 03 80, 17 09 04, 19 12 12, 20 02 03, 20 03 03, 20 03 99, 07 02 13, 17 06 04				
9	41-100 Siemianowice Śląskie, ul. Konopnickiej 11	Sortownia	33 000	2020 r.	15 01 01, 15 01 02, 15 01 03, 15 01 04, 15 01 05, 15 01 06, 15 01 07, 15 01 09, 19 12 01, 19 12 02, 19 12 03, 19 12 04, 19 12 05, 19 12 07, 19 12 08, 20 01 01, 20 01 02, 20 01 10, 20 01 38, 20 01 39, 20 01 40, 20 01 99, 20 03 03, 20 03 99	n.d.	n.d.	33 000	33 000
10	41-216 Sosnowiec, ul. Grenadierów 21	MBP (sortownia)	30 000	2016 r.	15 01 01, 15 01 02, 15 01 03, 15 01 04, 15 01 05, 15 01 06, 15 01 07, 15 01 09, 20 01 01, 20 01 02, 20 01 10, 20 01 11, 20 01 38, 20 01 39, 20 01 40, 20 01 99, 20 03 02, 20 03 07	30 000	30 000	30 000	30 000
11	41-216 Sosnowiec, ul. Baczyńskiego 11	Sortownia	16 000	2019 r.	07 02 13, 07 02 80, 07 02 99, 15 01 01, 15 01 02, 15 01 03, 15 01 04, 15 01 05, 15 01 06, 15 01 07, 15 01 09, 16 01 20, 15 02 03, 16 03 80, 17 02 01, 17 02 02, 17 02 03, 17 03 80, 17 09 04, 19 12 01, 19 12 02, 19 12 04, 19 12 12, 20 01 01, 20 01 02, 20 01 10, 20 01 11, 20 01 38, 20 01 39, 20 01 40, 20 01 99, 20 02 03, 20 03 02, 20 03 03, 20 03 07, 20 03 99	n.d.	n.d.	16 000	16 000
12	41-608 Świętochłowice, teren składowiska odpadów, ul. Wojska Polskiego	Sortownia	30 000	2020 r.	15 01 01, 15 01 02, 15 01 03, 15 01 04, 15 01 05, 15 01 06, 15 01 07, 15 01 09, 20 01 01, 20 01 02, 20 01 10, 20 01 11, 20 01 39, 20 01 40	n.d.	n.d.	10 000	30 000
13	41-800 Zabrze, ul. Cmentarna 19F	MBP (sortownia)	13 350	2017 r.	07 02 13, 15 01 01, 15 01 02, 15 01 03, 15 01 04, 15 01 05, 15 01 06, 15 01 07, 15 01 09, 16 03 04, 16 03 06, 17 02 01, 17 02 02, 17 02 03, 20 01 01, 20 01 02, 20 01 10, 20 01 11, 20 01 38, 20 01 39, 20 01 40, 20 01 99, 20 02 03, 20 03 99	n.d.	13 350	13 350	13 350
14	43-502 Czechowica-Dziedzice, ul. Prusa 33	Sortownia	13 920	2017 r.	15 01 01, 15 01 02, 15 01 04, 15 01 05, 15 01 06, 15 01 07	n.d.	13 920	13 920	13 920
15	44-335 Jastrzębie-Zdrój, ul. Dębina 36	Sortownia	20 000	2018 r.	15 01 01, 15 01 02, 15 01 06, 15 01 07, 20 01 01, 20 01 02, 20 01 39, 20 01 40, 20 01 99	n.d.	20 000	20 000	20 000
16	44-268 Jastrzębie-Zdrój, ul. Norwida 34	Sortownia	40 000	2018 r.	15 01 01, 15 01 02, 15 01 03, 15 01 04, 15 01 05, 15 01 06, 15 01 07, 17 02 01, 17 02 02, 17 02 03, 17 06 04, 19 09 04, 20 01 01, 20 01 02, 20 01 08, 20 01 10, 20 01 11, 20 01 39, 20 01 40,	n.d.	40 000	40 000	40 000

Lp.	Lokalizacja ²⁾	Rodzaj instalacji ¹⁹⁾	Planowane po rozbudowie/modernizacji moce przerobowe [Mg/rok]	Planowany rok zakończenia rozbudowy/modernizacji	Kody przetwarzanych odpadów ³⁾ *	Prognozowana masa odpadów planowana do przetworzenia po rozbudowie/modernizacji [Mg/rok] ²⁰⁾			
						2016	2018	2020	2022
1	2	3	4	5	6	7	8	9	10
					20 01 99, 20 02 03, 20 03 02, 20 03 03, 20 03 07, 20 03 99				
17	44-335 Jastrzębie Zdrój, ul. Rozwojowa 1A	Sortownia	40 000	2018 r.	02 01 04, 03 03 07, 07 02 13, 07 02 80, 15 01 01, 15 01 02, 15 01 03, 15 01 04, 15 01 05, 15 01 06, 15 01 07, 16 01 17, 16 01 18, 16 01 19, 19 12 01, 19 12 02, 19 12 03, 19 12 04, 19 12 05, 19 12 07, 20 01 39	n.d.	40 000	40 000	40 000
18	44-194 Knurów, ul. Szybowa 44	MBP (sortownia)	50 000	2018 r.	15 01 01, 15 01 02, 15 01 03, 15 01 04, 15 01 05, 15 01 06, 15 01 07, 15 01 09, 20 01 01, 20 01 02, 20 01 10, 20 01 11, 20 01 38, 20 01 39, 20 01 40, 20 01 99, 20 03 02, 20 03 07	n.d.	50 000	50 000	50 000
19	43-241 Łąka, gm. Pszczyzna, ul. Cieszyńska 35	Sortownia	30 000	2020 r.	15 01 01, 15 01 02, 15 01 03, 15 01 04, 15 01 05, 15 01 06, 15 01 07, 15 01 09, 17 09 04, 19 12 01, 19 12 02, 19 12 04, 19 12 12, 20 01 01, 20 01 02, 20 01 10, 20 01 11, 20 01 38, 20 01 39, 20 01 40, 20 01 99, 20 02 03, 20 03 02, 20 03 03, 20 03 07, 20 03 99	n.d.	n.d.	23 000	23 000
20	44-300 Wodzisław Śląski, ul. Marklowicka 21	Sortownia	45 000	2018 r.	15 01 01, 15 01 02, 15 01 03, 15 01 04, 15 01 05, 15 01 06, 15 01 07, 15 01 09, 19 12 01, 19 12 02, 19 12 03, 19 12 04, 19 12 05, 19 12 07, 19 12 08, 19 12 10, 19 12 12	n.d.	45 000	45 000	45 000
21	34-300 Żywiec, ul. Kabaty 2	MBP (sortownia)	7 000	2017 r.	15 01 01, 15 01 02, 15 01 04, 15 01 05, 15 01 06, 20 01 01, 20 01 39, 20 01 40, 17 04 07	n.d.	5 000	6 000	7 000
SUMA			813 500			30 000	337 250	720 500	806 500

* - obejmuje wszystkie rodzaje odpadów przyjmowanych do instalacji, zgodnie z wnioskiem podmiotu zgłaszającego rozbudowę/modernizację

** - nie dotyczy (tj. obejmuje okres przed planowaną modernizacją)

Tabela 13 Instalacje do przetwarzania odpadów zielonych i innych bioodpadów planowane do rozbudowy/modernizacji

Region gospodarki odpadami komunalnymi	Lp.	Lokalizacja ²⁾	Rodzaj instalacji ²¹⁾	Czy posiada status RIOPOK? ¹²⁾ (tak/nie)	Czy planowane jest nadanie instalacji statusu RIOPOK? ¹²⁾ (tak/nie)	Planowane po rozbudowie/modernizacji moce przerobowe [Mg/rok]	Planowany rok zakończenia rozbudowy/modernizacji	Kody przetwarzanych odpadów ³⁾	Prognozowana masa odpadów do przetworzenia po rozbudowie/modernizacji [Mg/rok] ²⁰⁾			
									2016	2018	2020	2022
1	2	3	4	5	6	7	8	9	10	11	12	13
region I	1	42-263 Wrzosowa, Sobuczyna, ul. Konwaliowa 1	tlenowa	nie	tak	15 000	2017 r.	20 01 08, 20 01 38, 20 02 01, 20 03 02	n.d.*	15 000	15 000	15 000
region II	2	42-530 Dąbrowa Górnica, ul. Główna 144A	tlenowa	nie	tak	15 000	2020 r.	20 01 08, 20 02 01, 20 03 02	n.d.	n.d.	15 000	15 000
region II	3	44-100 Gliwice, ul. Rybnicka	tlenowa	nie	tak	10 000	2020 r.	20 02 01	n.d.	n.d.	10 000	10 000
region II	4	40-312 Katowice, ul. Milowicka 7a	tlenowa	nie	tak	10 000	2016 r.	15 01 03, 20 01 08, 20 01 38, 20 02 01, 20 03 02	5 000	10 000	10 000	10 000
region II	5	41-100 Siemianowice Śląskie, ul. Marii Konopnickiej 11	tlenowa	tak	tak	7 000	2018 r.	15 01 03, 20 01 08, 20 01 38, 20 02 01, 20 03 02	n.d.	7 000	7 000	7 000
region II	6	41-608 Świętochłowice, teren składowiska odpadów, ul. Wojska Polskiego	tlenowa	tak	tak	7 000	2018 r.	15 01 03, 20 01 08, 20 01 38, 20 02 01, 20 03 02	n.d.	5 000	5 000	7 000
region II	7	42-600 Tarnowskie Góry, ul. Laryszowska	tlenowa	nie	tak	7 000	2022 r.	20 01 08, 20 01 38, 20 02 01, 20 03 02	n.d.	n.d.	n.d.	7 000
region III	8	44-335 Jastrzębie-Zdrój, Dębina 36	tlenowa	nie	tak	7 500	2018 r.	15 01 03, 20 01 08, 20 01 38, 20 02 01, 20 03 02	n.d.	7 500	7 500	7 500
region III	9	44-194 Knurów, ul. Szybowa 44	tlenowa	nie	tak	10 000	2018 r.	20 01 08, 20 02 01, 20 03 02	n.d.	10 000	10 000	10 000
region III	10	43-190 Mikołów, ul. Dzieńdziela 44	tlenowa	nie	tak	4 000	2018 r.	20 02 01	n.d.	2 400	3 000	4 000
region III	11	43-200 Pszczyna, ul. Złote Łany 36	tlenowa	nie	tak	6 000	2022 r.	15 01 03, 20 01 38, 20 02 01, 20 03 02	n.d.	n.d.	n.d.	6 000
region III	12	47-400 Racibórz, ul. Rybnicka 125	tlenowa	tak	tak	5 000	2017 r.	15 01 03, 20 01 38, 20 02 01, 20 03 02	n.d.	3 500	5 000	5 000

Region gospodarki odpadami komunalnymi	Lp.	Lokalizacja ²⁾	Rodzaj instalacji ²¹⁾	Czy posiada status RIOPOK? ¹²⁾ (tak/nie)	Czy planowane jest nadanie instalacji statusu RIOPOK? ¹²⁾ (tak/nie)	Planowane po rozbudowie/modernizacji moce przerobowe [Mg/rok]	Planowany rok zakończenia rozbudowy/modernizacji	Kody przetwarzanych odpadów ³⁾	Prognozowana masa odpadów do przetworzenia po rozbudowie/modernizacji [Mg/rok] ²⁰⁾			
									2016	2018	2020	2022
1	2	3	4	5	6	7	8	9	10	11	12	13
region III	13	44-251 Rybnik, ul. Rycerska 101	tlenowa	nie	tak	30 000	2018 r.	15 01 03, 20 01 08, 20 01 38, 20 02 01, 20 03 02	n.d.	30 000	30 000	30 000
region III	14	43-100 Tychy, ul. Lokalna 11	tlenowa	nie	tak	9 000	2018 r.	15 01 03, 20 01 38, 20 02 01, 20 03 02	n.d.	9 000	9 000	9 000
region III	15	44-240 Żory, ul. Okreżna 5	tlenowa	tak	tak	7 500	2018 r.	20 01 08, 20 01 38, 20 02 01	n.d.	7 500	7 500	7 500
region III	16	34-300 Żywiec, ul. Kabaty 2	tlenowa	tak	tak	4 500	2019 r.	15 01 03, 20 01 08, 20 01 38, 20 02 01, 20 03 02	n.d.	n.d.	4 500	4 500
SUMA						154 500			5 000	106 900	138 500	154 500

* – nie dotyczy (tj. obejmuje okres przed planowaną modernizacją)

Tabela 14 Instalacje do recyklingu odpadów planowane do rozbudowy/ modernizacji

Lp.	Rodzaj instalacji	Lokalizacja ²⁾	Planowane po modernizacji/rozbudowie ¹⁵⁾ moce przerobowe [Mg/rok]	Planowany rok zakończenia rozbudowy/modernizacji	Rodzaj przetwarzanych odpadów	Prognozowana masa odpadów planowana do przetworzenia po rozbudowie/modernizacji ²⁰⁾ [Mg/rok]				Produkt
						2016	2018	2020	2022	
1	2	3	4	5	6	7	8	9	10	11
1	Instalacja do odzysku stłuczki szklanej	41-530 Dąbrowa Górnicza, ul. 42-530 Magazynowa	160 000	2017 r.	10 11 12, 10 11 99, 15 01 07, 16 01 20, 16 02 16, 17 02 02, 19 12 05, 20 01 02	n.d.*	160 000	160 000	160 000	Stłuczka szklana stanowiąca produkt lub odpad o kodzie 19 12 05
2	Papiernia	43-100 Tychy, Katowicka 182	170 030	2020 r.	papier i tektura (03 03 08, 15 01 01, 15 01 05, 19 12 01, 20 01 01)	n.d.	n.d.	135 280	170 030	Papier i tektura
3	Produkcja regranulatu z tworzyw sztucznych	43-600 Jaworzno, ul. Chopina 94	110 000	2017 r.	07 02 13, 07 02 99, 12 01 05, 15 01 01, 15 01 02, 15 01 04, 15 01 06, 15 01 07, 16 01 19, 16 03 04, 16 03 06, 17 02 03, 19 12 01, 19 12 02, 19 12 03, 19 12 04, 19 12 05, 19 12 12, 20 01 01, 20 01 02, 20 01 39	n.d.	100 000	105 000	110 000	Regranulat oraz przemiał z tworzyw sztucznych
4	Linia technologiczna do produkcji granulatów z tworzyw sztucznych	44-240 Żory, ul. Kleszczowska 36	20 080	2018 r.	02 01 04, 04 02 09, 07 02 13, ex 07 02 09, 12 01 05, 15 01 02, 16 01 09, ex 16 01 22, ex 16 01 99, 17 02 03, ex 19 12 04	n.d.	16 000	18 000	20 080	Granulat z tworzyw sztucznych
5	Instalacja do przetwarzania i recyklingu odpadów	44-240 Żory, ul. Kleszczowska 36	32 000	2018 r.	01 01 02, 01 01 80, 01 04 12, 01 04 80, 01 04 81, 10 11 11, 10 11 12, 15 01 07, 16 01 19, 16 01 20, 17 02 02, 19 12 04, 19 12 05, 19 12 12, 20 01 02, 20 01 39	n.d.	20 000	28 000	32 000	Granulat ceramiczny, granulat, z tworzyw sztucznych, proszek z tworzyw sztucznych, folia z tworzyw sztucznych, materiał budowlany
SUMA			492 110			n.d.	296 000	446 280	492 110	

* – nie dotyczy (tj. obejmuje okres przed planowaną modernizacją)

Tabela 15 Instalacje do odzysku innego niż recykling odpadów budowlanych i rozbiórkowych planowane do rozbudowy/ modernizacji

Lp.	Rodzaj instalacji	Lokalizacja ²⁾	Planowane po modernizacji/ rozbudowie moce przerobowe [Mg/rok]	Planowany rok zakończenia rozbudowy/modernizacji	Kody przetwarzanych odpadów ³⁾	Prognozowana masa odpadów planowana do przetworzenia po rozbudowie/modernizacji [Mg/rok] ²⁰⁾			
						2016	2018	2020	2022
1	2	3	4	5	6	7	8	9	10
1	Instalacja do odzysku stłuczki szklanej	44-530 Dąbrowa Górnicza, ul. Magazynowa	160 000	2017 r.	10 11 12, 10 11 99, 15 01 07, 16 01 20, 16 02 16, 17 02 02, 19 12 05, 20 01 02	n.d.*	160 000	160 000	160 000
2	Instalacja do odzysku odpadów budowlanych i rozbiórkowych	43-300 Bielsko-Biała, ul. Krakowska 315 d	20 000	2020 r.	17 01 01, 17 01 02, 17 01 03, 17 01 07, 17 02 01, 17 02 02, 17 02 03, 17 03 02, 17 04 01, 17 04 02, 17 04 03, 17 04 04, 17 04 05, 17 04 06, 17 04 07, 17 04 11, 17 05 08, 17 06 04, 17 08 02, 17 09 04	n.d.	n.d.	20 000	20 000
3	Instalacja do odzysku asfaltu	44-200 Rybnik	18 000	2016 r.	ex17 03 02	5 000	7 000	8 000	18 000
4	Instalacja do odzysku odpadów budowlanych	44-200 Rybnik	32 000	2016 r.	17 01 01, 17 01 02, 17 01 03, 17 01 07, 17 02 01, 17 02 02, 17 02 03, 17 03 02, 17 04 01, 17 04 02, 17 04 03, 17 04 04, 17 04 05, 17 04 06, 17 04 07, 17 04 11, 17 05 08, 17 06 04, 17 08 02, 17 09 04, ex20 03 99	10 300	16 500	22 700	32 000
SUMA			230 000			15 300	183 500	210 700	230 000

* – nie dotyczy (tj. obejmuje okres przed planowaną modernizacją)

Tabela 16 Instalacje do recyklingu odpadów budowlanych i rozbiórkowych planowane do rozbudowy/modernizacji

Lp.	Rodzaj instalacji	Lokalizacja ²⁾	Planowane po modernizacji/rozbudowie moce przerobowe [Mg/rok]	Planowany rok zakończenia rozbudowy/modernizacji	Kody przetwarzanych odpadów ³⁾	Prognozowana masa odpadów planowana do przetworzenia po rozbudowie/modernizacji [Mg/rok] ²⁰⁾			
						2016	2018	2020	2022
1	2	3	4	5	6	7	8	9	10
1	Instalacja do recyklingu odpadów budowlanych i rozbiórkowych	41-500 Chorzów, ul. Brzezińska	35 000	2020 r.	grupa 17 (bez odpadów niebezpiecznych)	n.d.*	n.d.	35 000	35 000
2	Instalacja do recyklingu odpadów budowlanych i rozbiórkowych	41-800 Zabrze, ul. Cmentarna 19F	3 000	2020 r.	grupa 17 (bez odpadów niebezpiecznych)	n.d.	n.d.	3 000	3 000
SUMA			38 000			n.d.	n.d.	38 000	38 000

* – nie dotyczy (tj. obejmuje okres przed planowaną modernizacją)

Tabela 17 Regionalne instalacje do mechaniczno-biologicznego przetwarzania zmieszanych odpadów komunalnych planowane do modernizacji bez zwiększania mocy przerobowych

Region gospodarki odpadami komunalnymi	Lp.	Lokalizacja ²⁾	Planowane po modernizacji/ rozbudowie moce przerobowe [Mg/rok]		Planowany rok zakończenia rozbudowy/modernizacji	Prognozowana masa odpadów planowana do przetworzenia po rozbudowie/modernizacji [Mg/rok] ²⁰⁾			
			część mechaniczna (dla odpadów o kodzie 20 03 01)	część biologiczna		2016	2018	2020	2022
1	2	3	4	5	6	7	8	9	10
Region I	1	42-274 Konopiska, ul. Przemysłowa 7	118 000	47 200	2020 r.	n.d.*	n.d.	118 000	118 000
Region I	2	42-263 Wrzosowa, Sobuczyna, ul. Konwaliowa 1	95 000	50 000	2019 r.	n.d.	n.d.	95 000	95 000
Region I	3	42-400 Zawiercie, ul. Podmiejska	50 000	23 000	2018 r.	n.d.	30 000	40 000	50 000
Region II	4	41-503 Chorzów, ul. Brzezińska	65 000	45 000	2017 r.	n.d.	65 000	65 000	65 000
Region II	5	42-530 Dąbrowa Górnicza, ul. Główna 144A	90 000	55 000	2019 r.	n.d.	n.d.	90 000	90 000
Region II	6	40-312 Katowice, ul. Miłowicka 7a	100 000	60 000	2017 r.	n.d.	100 000	100 000	100 000
Region II	7	41-216 Sosnowiec, ul. Grenadierów 21	50 000	25 000	2016 r.	50 000	50 000	50 000	50 000
Region II	8	41-800 Zabrze, ul. Cmentarna 19F	60 000	30 000	2018 r.	n.d.	60 000	60 000	60 000
Region III	9	43-300 Bielsko-Biała, ul. Krakowska 315 d	56 500	25 000	2020 r.	n.d.	n.d.	56 500	56 500
Region III	10	44-335 Jastrzębie Zdrój, ul. Dębina 36	60 000	26 000	2018 r.	n.d.	60 000	60 000	60 000
Region III	11	44-194 Knurów, ul. Szybowa 44	100 000	40 000	2017 r.	n.d.	100 000	100 000	100 000
Region III	12	44-251 Rybnik, ul. Oskara Kolberga 65	45 000	20 000	2017 r.	n.d.	45 000	45 000	45 000
Region III	13	43-100 Tychy, ul. Lokalna 11	70 000	35 000	2019 r.	n.d.	n.d.	70 000	70 000
Region III	14	34-300 Żywiec, ul. Kabaty 2	20 000	10 000	2017 r.	n.d.	14 000	14 000	20 000
SUMA			979 500	491 200		50 000	524 000	963 500	979 500

* – nie dotyczy (tj. obejmuje okres przed planowaną modernizacją)

Tabela 18 Instalacje do termicznego przekształcania odpadów komunalnych i odpadów pochodzących z przetworzenie odpadów komunalnych planowane do rozbudowy/ modernizacji

Lp.	Lokalizacja ²⁾	Czy planowane jest nadanie instalacji statusu instalacji ponadregionalnej (tak/nie)	Czy planowane jest nadanie instalacji statusu RIPOK? (tak/nie) ¹²⁾	Obsługiwane regiony lub region gospodarki odpadami komunalnymi ²²⁾	Planowane po rozbudowie/modernizacji moce przerobowe [Mg/rok]	Planowany rok zakończenia budowy	Kody przetwarzanych odpadów ³⁾	Prognozowana masa odpadów do przetworzenia po rozbudowie/modernizacji [Mg/rok] ²⁰⁾			
								2016	2018	2020	2022
1	2	3	4	5	6	7	8	9	10	11	12
1	n.d.*	n.d.	n.d.	n.d.	n.d.	n.d.	n.d.	n.d.	n.d.	n.d.	n.d.
SUMA					-			-	-	-	-

* n.d. – nie dotyczy

Tabela 19 Składowiska odpadów komunalnych do przetwarzania odpadów komunalnych planowane do rozbudowy/ modernizacji

Region gospodarki odpadami komunalnymi	Lp.	Lokalizacja ²⁾	Planowana rozbudowie/modernizacji pojemność całkowita [m ³]	Planowany rok zakończenia rozbudowy/modernizacji	Kody składowanych odpadów ³⁾
1	2	3	4	5	6
Region I	1	42-263 Wrzosowa, Sobuczyna, ul. Konwaliowa 1	860 000	2019 r.	01 01 01, 01 01 02, 01 01 80, 01 03 06, 01 03 08, 01 03 09, 01 03 81, 01 03 99, 01 04 08, 01 04 09, 01 04 10, 01 04 11, 01 04 12, 01 04 13, 01 04 81, 01 04 83, 01 04 85, 01 04 99, 01 05 07, 01 05 08, 01 05 99, 02 01 01, 02 01 04, 02 01 06, 02 01 09, 02 01 83, 02 01 99, 02 02 01, 02 02 03, 02 02 04, 02 02 82, 02 02 99, 02 03 01, 02 03 02, 02 03 03, 02 03 05, 02 03 81, 02 03 99, 02 04 01, 02 04 02, 02 04 03, 02 04 99, 02 05 01, 02 05 02, 02 05 80, 02 05 99, 02 06 01, 02 06 02, 02 06 03, 02 06 80, 02 06 99, 02 07 01, 02 07 02, 02 07 03, 02 07 04, 02 07 05, 02 07 80, 02 07 99, 03 01 01, 03 01 05, 03 01 81, 03 01 82, 03 01 99, 03 02 99, 03 03 01, 03 03 02, 03 03 05, 03 03 07, 03 03 09, 03 03 10, 03 03 11, 03 03 80, 03 03 81, 03 03 99, 04 01 01, 04 01 02, 04 01 04, 04 01 05, 04 01 06, 04 01 07, 04 01 08, 04 01 09, 04 01 99, 04 02 09, 04 02 10, 04 02 15, 04 02 17, 04 02 20, 04 02 21, 04 02 22, 04 02 80, 04 02 99, 05 01 10, 05 01 13, 05 01 14, 05 01 16, 05 01 17, 05 01 99, 05 06 04, 05 06 99, 05 07 02, 05 07 99, 06 01 99, 06 02 99, 06 03 14, 06 03 16, 06 03 99, 06 04 99, 06 05 03, 06 06 03, 06 06 99, 06 07 99, 06 08 99, 06 09 02, 06 09 04, 06 09 80, 06 09 81, 06 09 99, 06 10 99, 06 11 01, 06 11 80, 06 11 81, 06 11 82, 06 11 83, 06 11 99, 06 13 03, 06 13 99, 07 01 12, 07 01 80, 07 01 99, 07 02 12, 07 02 13, 07 02 15, 07 02 17, 07 02 80, 07 02 99, 07 03 12, 07 03 99, 07 04 12, 07 04 99, 07 05 12, 07 05 14, 07 05 99, 07 06 12, 07 06 80, 07 06 81, 07 06 99, 07 07 12, 07 07 99, 08 01 12, 08 01 14, 08 01 16, 08 01 18, 08 01 20, 08 01 99, 08 02 01, 08 02 02, 08 02 03, 08 02 99, 08 03 07, 08 03 08, 08 03 15, 08 03 18, 08 03 80, 08 03 99, 08 04 10, 08 04 12, 08 04 14, 08 04 16, 08 04 99, 09 01 07, 09 01 08, 09 01 10, 09 01 99, 10 01 01, 10 01 02, 10 01 03, 10 01 05, 10 01 07, 10 01 15, 10 01 17, 10 01 19, 10 01 21, 10 01 23, 10 01 24, 10 01 25, 10 01 26, 10 01 80, 10 01 81, 10 01 82, 10 01 99, 10 02 01, 10 02 02, 10 02 08, 10 02 10, 10 02 12, 10 02 14, 10 02 15, 10 02 80, 10 02 81, 10 02 99, 10 03 02, 10 03 05, 10 03 16, 10 03 18, 10 03 20, 10 03 22, 10 03 24, 10 03 26, 10 03 28, 10 03 30, 10 03 99, 10 04 10, 10 04 99, 10 05 01, 10 05 04, 10 05 09, 10 05 11, 10 05 80, 10 05 99, 10 06 01, 10 06 02, 10 06 04, 10 06 10, 10 06 80, 10 06 99, 10 07 01, 10 07 02, 10 07 03, 10 07 04, 10 07 05, 10 07 08, 10 07 99, 10 08 04, 10 08 09, 10 08 11, 10 08 13, 10 08 14, 10 08 16, 10 08 18, 10 08 20, 10 08 99, 10 09 03, 10 09 06, 10 09 08, 10 09 10, 10 09 12, 10 09 14, 10 09 16, 10 09 99, 10 10 03, 10 10 06, 10 10 08, 10 10 10, 10 10 12, 10 10 14, 10 10 16, 10 10 99, 10 11 03, 10 11 05, 10 11 10, 10 11 12, 10 11 14, 10 11 16, 10 11 18, 10 11 20, 10 11 80, 10 11 99, 10 12 01, 10 12 03, 10 12 05, 10 12 06, 10 12 08, 10 12 10, 10 12 12, 10 12 13, 10 12 99, 10 13 01, 10 13 04, 10 13 06, 10 13 07, 10 13 10, 10 13 11, 10 13 13, 10 13 14, 10 13 80, 10 13 81, 10 13 82, 10 13 99, 10 80 01, 10 80 02, 10 80 03, 10 80 04, 10 80 05, 10 80 06, 10 80 99, 11 01 10, 11 01 12, 11 01 14, 11 01 99, 11 02 03, 11 02 06, 11 02 99, 11 05 02, 11 05 99, 12 01 05, 12 01 15, 12 01 17, 12 01 21, 12 01 99, 13 08 80, 15 02 03, 16 01 12, 16 01 15, 16 01 22, 16 01 99, 16 02 14, 16 02 16, 16 03 04, 16 03 06, 16 03 80, 16 07 99, 16 10 02, 16 10 04, 16 11 02, 16 11 04, 16 11 06, 16 80 01, 16 81 02, 16 82 02, 17 01 01, 17 01 02, 17 01 03, 17 01 07, 17 01 80, 17 01 81, 17 01 82, 17 02 01, 17 02 02, 17 02 03, 17 03 02, 17 03 80, 17 05 04, 17 05 06, 17 05 08, 17 06 04, 17 08 02, 17 09 04, 19 01 12, 19 01 14, 19 01 16, 19 01 18, 19 01 19, 19 01 99, 19 02 03, 19 02 06, 19 02 99, 19 03 05, 19 03 07, 19 04 01, 19 05 01, 19 05 02, 19 05 03, 19 05 99, 19 06 04, 19 06 06, 19 06 99, 19 08 01, 19 08 02, 19 08 05, 19 08 09, 19 08 12, 19 08 14, 19 08 99, 19 09 01, 19 09 02, 19 09 03, 19 09 04, 19 09 05, 19 09 06, 19 09 99, 19 10 04, 19 10 06, 19 11 06, 19 11 99,

Projekt Planu gospodarki odpadami dla województwa Śląskiego na lata 2016-2022

Region gospodarki odpadami komunalnymi	Lp.	Lokalizacja ²⁾	Planowana rozbudowa/modernizacji pojemność całkowita [m ³]	Planowany rok zakończenia rozbudowy/modernizacji	Kody składowanych odpadów ³⁾
1	2	3	4	5	6
					19 12 08, 19 12 09, 19 12 12, 19 13 02, 19 13 04, 19 13 06, 19 13 08, 20 01 99, 20 02 02, 20 02 03, 20 03 01, 20 03 02, 20 03 03, 20 03 04, 20 03 06, 20 03 07, 20 03 99
Region II	3	42-530 Dąbrowa Górnica, ul. Główna 144a	441 070	2019 r.	16 01 03, 17 01 01, 17 01 02, 17 01 03, 17 01 07, 17 01 80, 17 01 81, 17 05 04, 19 05 01, 19 05 02, 19 05 03, 19 05 99, 19 08 01, 19 08 02, 19 08 05, 19 09 02, 19 09 03, 19 09 06, 19 12 09, 19 12 12, 20 02 02, 20 03 03, 20 03 06
Region II	2	44-100 Gliwice, ul. Rybnicka	700 000	2019 r.	02 01 04, 02 03 02, 02 04 02, 02 06 02, 02 07 03, 03 01 81, 03 03 80, 03 03 81, 04 01 01, 04 01 02, 04 01 05, 04 01 09, 04 02 09, 04 02 20, 04 02 21, 04 02 22, 04 02 80, 15 02 03, 16 01 12, 16 02 16, 16 03 04, 16 03 80, 16 11 02, 16 11 04, 16 11 06, 16 80 01, 16 81 02, 16 82 02, 17 01 80, 17 01 82, 17 02 02, 17 02 03, 17 03 80, 17 04 11, 17 05 08, 17 06 04, 17 08 02, 17 09 04, 19 05 01, 19 05 03, 19 05 99, 19 12 09, 19 12 12, 20 02 03, 20 03 02, 20 03 03, 20 03 07, 20 03 99
Region II	4	41-216 Sosnowiec, ul. Grenadierów 21	500 000	2018 r.	04 02 80, 15 02 03, 16 01 12, 16 01 15, 16 02 16, 16 03 04, 16 11 02, 16 11 06, 16 80 01, 16 81 02, 16 82 02, 17 01 01, 17 01 02, 17 01 03, 17 01 07, 17 01 80, 17 01 81, 17 01 82, 17 02 02, 17 02 03, 17 03 80, 17 05 06, 17 05 08, 17 06 01, 17 06 04, 17 06 05, 17 08 02, 17 09 01, 17 09 04, 19 05 01, 19 05 02, 19 05 03, 19 05 99, 19 08 14, 19 09 02, 19 09 03, 19 09 04, 19 09 05, 19 09 06, 19 09 99, 19 12 09, 19 12 12, 20 02 02, 20 02 03
Region II	5	41-800 Zabrze, ul. Cmentarna 19	800 000	2018 r.	17 01 01, 17 01 02, 17 01 03, 17 01 07, 17 05 04, 17 05 06, 17 05 08, 19 05 01, 19 05 02, 19 05 03, 19 05 99, 19 08 05, 19 09 02, 19 09 03, 19 12 12, 20 02 02, 20 02 03, 20 03 03, 20 03 06, ex17 01 80, ex17 01 81, ex19 09 99, ex20 03 07, ex20 03 99
Region III	6	44-335 Jastrzębie-Zdrój, ul. Dębina 36	1 010 000	2022 r.	17 06 05, 19 03 05, 19 03 07, 19 05 01, 19 05 02, 19 05 03, 19 05 99, 19 06 04, 19 06 06, 19 08 01, 19 08 02, 19 08 12, 19 08 14, 19 09 01, 19 09 03, 19 09 05, 19 09 99, 19 10 04, 19 12 12, 20 02 03, 20 03 02, 20 03 03, 20 03 06, 20 03 07
Region III	7	47-400 Racibórz, ul. Rybnicka 125	300 000	2017 r.	19 05 01, 19 05 02, 19 05 99, 19 06 04, 19 06 06, 19 08 01, 19 08 02, 19 09 01, 19 09 02, 19 09 03, 19 09 04, 19 09 05, 19 09 06, 19 09 99, 19 12 09, 19 12 12, 20 02 03, 20 03 02, 20 03 03, 20 03 04, 20 03 06, 20 03 07, 20 03 99
Region III	8	44-251 Rybnik, ul. Oskara Kolberga 67	688 500	2021 r.	17 01 03, 17 01 07, 17 03 80, 19 05 01, 19 05 02, 19 05 99, 19 06 04, 19 06 06, 19 12 12, 20 02 03, 20 03 03
Region III	9	43-100 Tychy, ul. Lokalna 11	400 000	2022 r.	02 07 05, 03 03 07, 15 02 03, 16 81 02, 16 82 02, 17 01 80, 17 03 80, 17 06 04, 17 09 04, 19 05 03, 19 05 99, 19 08 01, 19 08 02, 19 08 05, 19 09 01, 19 09 02, 19 09 03, 19 09 04, 19 12 12, 20 02 03, 20 03 03, 20 03 06
SUMA			5 699 570		

Tabela 20 Inne instalacje do przetwarzania odpadów komunalnych planowane do rozbudowy/ modernizacji

Lp.	Rodzaj instalacji	Czy planowane jest nadanie instalacji statusu RIPOK? (tak/nie) ¹²⁾	Lokalizacja ²⁾	Planowane po rozbudowie/modernizacji moce przerobowe [Mg/rok]	Planowany rok zakończenia rozbudowy/modernizacji	Kody przetwarzanych odpadów ³⁾	Prognozowana masa odpadów do przetworzenia po rozbudowie/modernizacji [Mg/rok] ²⁰⁾			
							2016	2018	2020	2022
1	2	3	4	5	6	7	8	9	10	11
1	Sortownia odpadów budowlanych	nie	41-503 Chorzów, ul. Brzezińska	80 000	2020 r.	17 09 04, 20 02 02, 20 03 03, 10 01 01, 10 09 08, 10 12 01, 10 13 80, 16 11 04, 17 01 01, 17 01 02, 17 01 03, 17 01 07, 17 01 80, 17 01 81, 17 05 04, 17 05 08, 17 08 02, 19 08 02, 19 08 14, 19 12 09	n.d.*	n.d.	80 000	80 000
2	Produkcja RDF	nie	41-503 Chorzów, ul. Brzezińska	51 000	2019 r.	15 01 01, 15 01 02, 15 01 03, 15 01 05, 15 01 06, 15 01 09, 15 02 03, 16 01 03, 16 01 19, 16 01 22, 16 01 99, 16 02 14, 16 02 16, 16 03 04, 16 03 80, 16 07 99, 17 02 01, 17 02 03, 17 03 80, 19 08 01, 19 12 01, 19 12 04, 19 12 08, 19 12 12, 20 01 01, 20 01 11, 20 01 30, 20 01 38, 20 01 39, 20 01 40, 20 01 99, 20 03 07, 02 02 03, 02 03 82, 03 01 01, 03 03 01, 04 02 09, 04 02 22, 04 02 99, 07 02 99, 10 12 01, 16 01 12, 17 01 80, 20 01 41, 03 01 05, 07 02 13, 07 02 80, 08 01 12, 08 01 14, 08 01 16, 08 01 20, 08 01 99, 08 02 01, 08 02 03, 08 02 99, 08 03 07, 08 04 12, 12 01 05	n.d.	n.d.	51 000	51 000
3	Produkcja RDF	nie	41-503 Chorzów, ul. Kluczborska 29	116 000	2017 r.	15 01 01, 15 01 02, 15 01 03, 15 01 04, 15 01 05, 15 01 06, 15 01 07, 15 01 09, 15 02 03, 19 01 02, 19 01 12, 19 01 14, 19 01 16, 19 01 18, 19 01 19, 19 01 99, 19 02 03, 19 02 06, 19 02 10, 19 02 99, 19 04 01, 19 04 04, 19 05 01, 19 05 02, 19 05 03, 19 05 99, 19 06 03, 19 06 04, 19 06 06, 19 06 99, 19 08 01, 19 08 02, 19 08 05, 19 08 09, 19 08 12, 19 08 14, 19 08 99, 19 09 01, 19 09 02, 19 09 03, 19 09 04, 19 09 05, 19 09 06, 19 09 99, 19 10 01, 19 10 02, 19 10 04, 19 10 06, 19 12 01, 19 12 02, 19 12 03, 19 12 04, 19 12 05, 19 12 07, 19 12 08, 19 12 09, 19 12 10, 19 12 12, 19 13 02, 19 13 04, 19 13 06, 19 13 08, 20 01 01, 20 01 02, 20 01 08, 20 01 10, 20 01 11, 20 01 25, 20 01 28, 20 01 30, 20 01 32, 20 01 38, 20 01 39, 20 01 40, 20 01 41, 20 01 80, 20 01 99, 20 02 01, 20 02 02, 20 02 03, 20 03 02, 20 03 03, 20 03 04, 20 03 06, 20 03 07, 20 03 99	n.d.	116 000	116 000	116 000
4	Produkcja RDF	nie	42-530	153 000	2020 r.	15 01 01, 15 01 03, 15 01 06, 15 01 09, 15 02 03, 17 02	n.d.	n.d.	153 000	153 000

Lp.	Rodzaj instalacji	Czy planowane jest nadanie instalacji statusu RIPOK? (tak/nie) ¹²⁾	Lokalizacja ²⁾	Planowane po rozbudowie/modernizacji moce przerobowe [Mg/rok]	Planowany rok zakończenia rozbudowy/modernizacji	Kody przetwarzanych odpadów ³⁾	Prognozowana masa odpadów do przetworzenia po rozbudowie/modernizacji [Mg/rok] ²⁰⁾			
							2016	2018	2020	2022
1	2	3	4	5	6	7	8	9	10	11
	(cz. instalacji MBP)		Dąbrowa Górnicza, ul. Główna 144A			01, 19 09 04, 19 12 01, 19 12 07, 19 12 08, 19 12 10, 19 12 12, 20 01 01, 20 01 38, 19 05 01, 02 01 03, 02 01 07, 02 03 81, 02 03 82, 03 01 01, 03 01 05, 03 03 01, 03 03 08, 04 02 09, 04 02 21, 04 02 22, 17 01 80				
5	Produkcja RDF (cz. instalacji MBP)	nie	41-100 Siemianowice Śląskie, ul. Konopnickiej 11	60 000	2017 r.	03 01 05, 03 03 01, 15 01 01, 15 01 02, 15 01 03, 15 01 05, 15 01 06, 15 01 07, 15 01 09, 17 02 01, 17 02 03, 19 12 01, 19 12 02, 19 12 03, 19 12 04, 19 12 05, 19 12 06, 19 12 07, 19 12 08, 19 12 09, 19 12 10, 19 12 11, 19 12 12, 20 01 01, 20 01 10, 20 01 11, 20 01 38, 20 01 39, 20 01 99, 20 03 07	n.d.	60 000	60 000	60 000
6	Produkcja RDF (cz. instalacji MBP)	nie	41-216 Sosnowiec, ul. Grenadierów	30 000	2018 r.	15 01 01, 15 01 02, 15 01 03, 15 01 05, 15 01 06, 15 01 09, 16 01 03, 16 01 19, 16 01 22, 17 02 03, 19 12 01, 19 12 04, 19 12 08, 19 12 10, 19 12 12, 20 01 01, 20 01 10, 20 01 11, 20 01 38, 20 01 39, 20 01 99, 20 02 03, 20 03 02, 20 03 07	n.d.	15 000	20 000	30 000
7	Produkcja RDF (cz. instalacji MBP)	nie	41-800 Zabrze, ul. Cmentarna 19F	40 000	2020 r.	02 02 03, 02 02 04, 02 03 04, 02 03 05, 02 04 03, 02 05 01, 02 05 02, 02 06 03, 02 07 05, 03 01 01, 03 01 05, 03 01 81, 03 01 82, 03 01 99, 03 02 99, 03 03 01, 03 03 07, 03 03 08, 03 03 10, 03 03 11, 03 03 99, 04 01 06, 04 01 09, 04 01 99, 04 02 09, 04 02 15, 04 02 21, 04 02 22, 04 02 99, 07 02 13, 07 02 15, 07 02 17, 07 02 90, 07 02 99, 07 05 99, 07 06 81, 07 06 99, 08 01 12, 08 01 18, 08 01 99, 08 02 99, 08 03 13, 08 03 99, 08 04 10, 08 04 99, 09 01 07, 09 01 08, 09 01 99, 11 01 99, 12 01 05, 12 01 99, 12 01 21, 15 01 01, 15 01 02, 15 01 03, 15 01 05, 15 01 06, 15 01 09, 15 02 03, 16 01 03, 16 01 06, 16 01 19, 16 01 22, 16 01 99, 16 03 04, 16 80 01, 16 81 02, 16 82 02, 17 02 01, 17 02 03, 17 03 80, 17 04 11, 19 08 01, 19 08 05, 19 09 04, 19 09 05, 19 12 01, 19 12 04, 19 12 07, 19 12 08, 19 12 10, 19 12 12, 20 01 01, 20 01 10, 20 01 11, 20 01 38, 20 01 39, 20 01 99, 20 03 07	n.d.	n.d.	40 000	40 000
8	Instalacja do mechanicznego przetwarzania	nie	41-800 Zabrze, ul. Cmentarna 19F	6 000	2018 r.	15 01 05, 16 01 22, 20 03 07	n.d.	6 000	6 000	6 000

Lp.	Rodzaj instalacji	Czy planowane jest nadanie instalacji statusu RIPOK? (tak/nie) ¹²⁾	Lokalizacja ²⁾	Planowane po rozbudowie/modernizacji moce przerobowe [Mg/rok]	Planowany rok zakończenia rozbudowy/modernizacji	Kody przetwarzanych odpadów ³⁾	Prognozowana masa odpadów do przetworzenia po rozbudowie/modernizacji [Mg/rok] ²⁰⁾			
							2016	2018	2020	2022
1	2	3	4	5	6	7	8	9	10	11
	(demontażu) odpadów wielkogabarytowych									
9	Produkcja RDF	nie	44-335 Jastrzębie Zdrój, ul. Rozwojowa 1A	32 000	2019 r.	02 01 04, 02 01 07, 03 01 01, 03 01 05, 03 03 01, 03 03 07, 03 03 08, 07 02 13, 07 02 80, 12 01 05, 15 01 01, 15 01 02, 15 01 03, 15 01 05, 15 01 09, 17 02 01, 17 02 03, 19 12 01, 19 12 04, 19 12 07, 20 01 39	n.d.	n.d.	32 000	32 000
10	Produkcja RDF (cz. instalacji MBP)	nie	44-193 Knurów, ul. Szybowa 44	80 000	2018 r.	15 01 01, 15 01 02, 15 01 03, 15 01 04, 15 01 05, 15 01 06, 15 01 07, 15 01 09, 15 02 03, kody z grupy 17, 19 01 02, 19 01 12, 19 01 14, 19 01 16, 19 01 18, 19 01 19, 19 01 99, 19 02 03, 19 02 06, 19 02 10, 19 02 99, 19 04 01, 19 04 04, 19 05 01, 19 05 02, 19 05 03, 19 05 99, 19 06 03, 19 06 04, 19 06 06, 19 06 99, 19 08 01, 19 08 02, 19 08 05, 19 08 09, 19 08 12, 19 08 14, 19 08 99, 19 09 01, 19 09 02, 19 09 03, 19 09 04, 19 09 05, 19 09 06, 19 09 99, 19 10 01, 19 10 02, 19 10 04, 19 10 06, 19 12 01, 19 12 02, 19 12 03, 19 12 04, 19 12 05, 19 12 07, 19 12 08, 19 12 09, 19 12 10, 19 12 12, 19 13 02, 19 13 04, 19 13 06, 19 13 08, 20 01 01, 20 01 02, 20 01 08, 20 01 10, 20 01 11, 20 01 25, 20 01 28, 20 01 30, 20 01 32, 20 01 38, 20 01 39, 20 01 40, 20 01 41, 20 01 80, 20 01 99, 20 02 01, 20 02 02, 20 02 03, 20 03 02, 20 03 03, 20 03 04, 20 03 06, 20 03 07, 20 03 99	n.d.	80 000	80 000	80 000
11	Instalacja do przetwarzania i recyklingu odpadów (pirogazyfikacja)	nie	44-240 Żory, ul. Kleszczowska 36	33 280	2019 r.	02 01 04, 04 01 08, 04 01 09, ex 04 01 99, 04 02 09, ex 04 02 99, 07 02 13, 07 02 80, ex 07 02 99, 12 01 05, ex 12 01 99, 15 01 02, 15 01 05, 15 01 06	n.d.	n.d.	25 000	33 280
SUMA				681 280			n.d.	277 000	663 000	681 280

* – nie dotyczy (tj. obejmuje okres przed planowaną modernizacją)

II.B. PLANOWANE NOWE INWESTYCJE

Tabela 21 Planowane nowe punkty selektywnego zbierania odpadów komunalnych

L.p.	Lokalizacja ²⁾	Kod przyjmowanych odpadów ³⁾	Plano- wany rok zakończ. budowy	PN* ⁵⁾	PU** ⁶⁾
Region I					
1	42-793 Ciasna, Zjednoczenia 137A	15 01 09, 15 01 10, 15 01 11, 15 02 02, 16 01 03, 16 01 07, 16 01 08, 16 01 09, 16 01 10, 16 01 11, 16 01 12, 16 01 13, 16 01 14, 16 01 15, 16 01 16, 16 01 17	2017 r.	Nie	Nie
2	42-200 Częstochowa, ul. Jankowskiego (działka nr 295, 194/49, 190/3 obręb 24) -	15 01 01, 15 01 02, 15 01 04, 15 01 07, 16 01 03, 16 01 20, 17 01 07, 17 02 01, 17 02 02, 20 01 13, 20 01 14, 20 01 19, 20 01 21, 20 01 23, 20 01 27, 20 01 29, 20 01 31, 20 01 33, 20 01 35, 20 01 36, 20 02 01, 20 03 07	2017 r.	Nie	Nie
3	42-260 Kamienica Polska, ul. Konopnickiej 402a	15 01 01, 15 01 05, 15 01 07, 16 01 03, 17 01 01, 17 01 07, 17 09 04, 20 01 01, 20 01 02, 20 01 10, 20 01 11, 20 01 13, 20 01 14, 20 01 15, 20 01 19, 20 01 21, 20 01 23, 20 01 25, 20 01 26, 20 01 27, 20 01 28, 20 01 29, 20 01 30, 20 01 33, 20 01 34, 20 01 35, 20 01 36, 20 01 39, 20 01 80, 20 01 99, 20 02 01, 20 03 07	2016 r.	Nie	Nie
4	42-235 Lelów, ul. Szczekocińska (teren oczyszczalni ścieków)	15 01 01, 15 01 02, 15 01 04, 15 01 06, 15 01 07, 16 01 03, 20 03 07	2022 r.	Nie	Tak
5	42-700 Lubliniec, w trakcie ustalania lokalizacji	15 01 01, 15 01 02, 15 01 06, 15 01 07, 16 01 03, 17 01 01, 17 01 07, 17 02 02, 17 02 03, 17 06 04, 17 09 04, 20 01 10, 20 01 11, 20 01 21, 20 01 23, 20 01 32, 20 01 35, 20 01 36, 20 02 01, 20 03 07, 20 03 99	2022 r.	Nie	Tak
6	42-300 Myszków, Tereny gminy Myszków uzgodnione wspólnie z Zarządcami w zabud. wielolokalowej (ok. 16 miniPSZOK-ów)	15 01 01, 15 01 02, 15 01 03, 15 01 04, 15 01 05, 15 01 06, 15 01 07, 15 01 09, 16 01 03, 17 01 01, 17 01 02, 17 01 03, 17 01 07, 17 01 80, 17 01 82, 17 02 01, 17 02 02, 17 02 03, 17 04 01, 17 04 02, 17 04 03, 17 04 04, 17 04 05, 17 04 06, 17 04 07, 17 04 09, 17 04 10, 17 04 11, 17 06 04, 17 08 02, 17 09 04, 20 01 01, 20 01 02, 20 01 08, 20 01 10, 20 01 11, 20 01 13, 20 01 14, 20 01 15, 20 01 17, 20 01 19, 20 01 21, 20 01 23, 20 01 25, 20 01 26, 20 01 27, 20 01 28, 20 01 29, 20 01 30, 20 01 31, 20 01 32, 20 01 33, 20 01 34, 20 01 35, 20 01 36, 20 01 37, 20 01 38, 20 01 39, 20 01 40, 20 01 41, 20 01 80, 20 01 99, 20 02 01, 20 02 02, 20 02 03, 20 03 07, 20 03 99	2022 r.	Nie	Nie
7	42-110 Popów, dz. nr 211/1, 212/1, 213/1	15 01 01, 15 01 02, 15 01 04, 15 01 06, 15 01 07, 15 01 09, 15 01 10, 16 01, 03, 17 01 01, 17 01 02, 17 01 03, 17 01 07, 17 02 01, 17 02 02, 17 02 03, 20 01 01, 20 01 02, 20 01 10, 20 01 11, 20 01 13, 20 01 14, 20 01 15, 20 01 17, 20 01 19, 20 01 21, 20 01 23, 20 01 25, 20 01 26, 20 01 27, 20 01 28, 20 01 29, 20 01 30, 20 01 31, 20 01 32, 20 01 33, 20 01 34, 20 01 35, 20 01 36, 20 01 37, 20 01 38, 20 01 39, 20 01 40, 20 01 41, 20 01 80, 20 01 99, 20 02 01, 20 02 02, 20 02 03, 20 03 07, 20 03 99	2019 r.	Nie	Nie
8	42-480 Poręba, w trakcie ustalania	15 01 01, 15 01 02, 15 01 04, 15 01 05, 15 01 07, 16 01 03, 16 02 13, 16 02 14, 16 02 15, 16 06 04, 16 06 05, 17 01 01, 17 01 02, 17 03 80, 17 06 03, 17 06 04, 17 09 04, 20 01 01, 20 01 02, 20 01 13, 20 01 14, 20 01 21, 20 01 23, 20 01 25, 20 01 26, 20 01 27,	2018 r.	Nie	Nie

Projekt Planu gospodarki odpadami dla województwa Śląskiego na lata 2016-2022

L.p.	Lokalizacja ²⁾	Kod przyjmowanych odpadów ³⁾	Plano- wany rok zakończ. budowy	PN* ⁵⁾	PU** ⁶⁾
	lokalizacji	20 01 28, 20 01 32, 20 01 33, 20 01 34, 20 01 35, 20 01 36, 20 01 39, 20 01 40, 20 02 01, 20 03 07			
9	42-400 Zawiercie, ul. Krzywa 3	15 01 01, 15 01 02, 15 01 04, 15 01 05, 15 01 07, 16 01 03, 16 02 13, 16 02 14, 16 02 15, 16 06 04, 16 06 05, 17 01 01, 17 01 02, 17 03 80, 17 06 03, 17 06 04, 17 09 04, 20 01 01, 20 01 02, 20 01 13, 20 01 14, 20 01 21, 20 01 23, 20 01 25, 20 01 26, 20 01 27, 20 01 28, 20 01 32, 20 01 33, 20 01 34, 20 01 35, 20 01 36, 20 01 39, 20 01 40, 20 02 01, 20 03 07	2016 r.	Nie	Nie
Region II					
10	42-583 Bobrowniki, w trakcie ustalania lokalizacji	15 01 01, 15 01 02, 15 01 04, 15 01 06, 15 01 07, 15 01 09, 15 01 10, 16 01, 03, 17 01 01, 17 01 02, 17 01 03, 17 01 07, 17 02 01, 17 02 02, 17 02 03, 20 01 01, 20 01 02, 20 01 10, 20 01 11, 20 01 13, 20 01 14, 20 01 15, 20 01 17, 20 01 19, 20 01 21, 20 01 23, 20 01 25, 20 01 26, 20 01 27, 20 01 28, 20 01 29, 20 01 30, 20 01 31, 20 01 32, 20 01 33, 20 01 34, 20 01 35, 20 01 36, 20 01 37, 20 01 38, 20 01 39, 20 01 40, 20 01 41, 20 01 80, 20 01 99, 20 02 01, 20 02 02, 20 02 03, 20 03 07, 20 03 99	2019 r.	Nie	Nie
11	41-902 Bytom, w trakcie ustalania lokalizacji	15 01 01, 15 01 02, 15 01 04, 15 01 06, 15 01 07, 15 01 09, 15 01 10, 16 01, 03, 17 01 01, 17 01 02, 17 01 03, 17 01 07, 17 02 01, 17 02 02, 17 02 03, 20 01 01, 20 01 02, 20 01 10, 20 01 11, 20 01 13, 20 01 14, 20 01 15, 20 01 17, 20 01 19, 20 01 21, 20 01 23, 20 01 25, 20 01 26, 20 01 27, 20 01 28, 20 01 29, 20 01 30, 20 01 31, 20 01 32, 20 01 33, 20 01 34, 20 01 35, 20 01 36, 20 01 37, 20 01 38, 20 01 39, 20 01 40, 20 01 41, 20 01 80, 20 01 99, 20 02 01, 20 02 02, 20 02 03, 20 03 07, 20 03 99	2019 r.	Nie	Nie
12	41-500 Chorzów, ul. Stalowa działka o numerze geodezyjnym 1902/86	15 01 01, 15 01 02, 15 01 04, 15 01 06, 15 01 07, 15 01 09, 15 01 10, 16 01 03, 17 01 01, 17 01 02, 17 01 03, 17 01 07, 17 02 01, 17 02 02, 17 02 03, 20 01 01, 20 01 02, 20 01 10, 20 01 11, 20 01 13, 20 01 14, 20 01 15, 20 01 17, 20 01 19, 20 01 21, 20 01 23, 20 01 25, 20 01 26, 20 01 27, 20 01 28, 20 01 29, 20 01 30, 20 01 31, 20 01 32, 20 01 33, 20 01 34, 20 01 35, 20 01 36, 20 01 37, 20 01 38, 20 01 39, 20 01 40, 20 01 41, 20 01 80, 20 01 99, 20 02 01, 20 02 02, 20 02 03, 20 03 07, 20 03 99	2018 r.	Tak	Tak
13	41-500 Chorzów, w trakcie ustalania lokalizacji	15 01 01, 15 01 02, 15 01 04, 15 01 06, 15 01 07, 15 01 09, 15 01 10, 16 01, 03, 17 01 01, 17 01 02, 17 01 03, 17 01 07, 17 02 01, 17 02 02, 17 02 03, 20 01 01, 20 01 02, 20 01 10, 20 01 11, 20 01 13, 20 01 14, 20 01 15, 20 01 17, 20 01 19, 20 01 21, 20 01 23, 20 01 25, 20 01 26, 20 01 27, 20 01 28, 20 01 29, 20 01 30, 20 01 31, 20 01 32, 20 01 33, 20 01 34, 20 01 35, 20 01 36, 20 01 37, 20 01 38, 20 01 39, 20 01 40, 20 01 41, 20 01 80, 20 01 99, 20 02 01, 20 02 02, 20 02 03, 20 03 07, 20 03 99	2019 r.	Nie	Nie
14	41-250 Czeladź, w trakcie ustalania lokalizacji	15 01 01, 15 01 02, 15 01 04, 15 01 06, 15 01 07, 15 01 09, 15 01 10, 16 01, 03, 17 01 01, 17 01 02, 17 01 03, 17 01 07, 17 02 01, 17 02 02, 17 02 03, 20 01 01, 20 01 02, 20 01 10, 20 01 11, 20 01 13, 20 01 14, 20 01 15, 20 01 17, 20 01 19, 20 01 21, 20 01 23, 20 01 25, 20 01 26, 20 01 27, 20 01 28, 20 01 29, 20 01 30, 20 01 31, 20 01 32, 20 01 33, 20 01 34, 20 01 35, 20 01 36, 20 01 37, 20 01 38, 20 01 39, 20 01 40, 20 01 41, 20 01 80, 20 01 99, 20 02 01, 20 02 02, 20 02 03, 20 03 07, 20 03 99	2019 r.	Nie	Nie
15	44-100 Gliwice, w trakcie ustalania lokalizacji	15 01 02, 15 01 04, 15 01 05, 15 01 07, 15 01 10*, 16 01 03, 16 06 04, 16 06 05, 17 01 01, 17 01 02, 17 01 03, 17 01 07, 17 06 04, 17 09 04, 20 01 02, 20 01 08, 20 01 10, 20 01 11, 20 01 13*, 20 01 17*, 20 01 21*, 20 01 14*, 20 01 15*, 20 01 19*, 20 01 23*, 20 01 25, 20 01 26*, 20 01 27*, 20 01 28, 20 01 29*, 20 01 30, 20 01 31*, 20 01 32, 20 01 33*, 20 01 34, 20 01 35*, 20 01 36, 20 01 39, 20 01 40, 20 02 01, 20 03 07	2017 r.	Nie	Nie
16	42-450 Łazy, w trakcie ustalania	15 01 01, 15 01 02, 15 01 04, 15 01 06, 15 01 07, 15 01 09, 15 01 10, 16 01, 03, 17 01 01, 17 01 02, 17 01 03, 17 01 07, 17 02 01, 17 02 02, 17 02 03, 20 01 01, 20 01 02, 20 01 10, 20 01 11, 20 01 13, 20 01 14, 20 01 15, 20 01 17, 20 01 19, 20 01 21, 20 01 23,	2018 r.	Nie	Nie

Projekt Planu gospodarki odpadami dla województwa Śląskiego na lata 2016-2022

L.p.	Lokalizacja ²⁾	Kod przyjmowanych odpadów ³⁾	Plano- wany rok zakończ. budowy	PN* ⁵⁾	PU** ⁶⁾
	lokalizacji	20 01 25, 20 01 26, 20 01 27, 20 01 28, 20 01 29, 20 01 30, 20 01 31, 20 01 32, 20 01 33, 20 01 34, 20 01 35, 20 01 36, 20 01 37, 20 01 38, 20 01 39, 20 01 40, 20 01 41, 20 01 80, 20 01 99, 20 02 01, 20 02 02, 20 02 03, 20 03 07, 20 03 99			
17	41-400 Mysłówice, dzielnice południowe	15 01 07, 15 01 10, 16 01 03, 17 01 01, 17 01 02, 20 01 01, 20 01 02, 20 01 10, 20 01 11, 20 01 13, 20 01 17, 20 01 19, 20 01 23, 20 01 27, 20 01 32, 20 01 34, 20 01 35, 20 01 36, 20 01 39, 20 01 40, 20 02 01, 20 03 01, 20 03 07	2016 r.	Nie	Nie
18	42-512 Psary	15 01 01, 15 01 02, 15 01 04, 15 01 06, 15 01 07, 15 01 09, 15 01 10, 16 01, 03, 17 01 01, 17 01 02, 17 01 03, 17 01 07, 17 02 01, 17 02 02, 17 02 03, 20 01 01, 20 01 02, 20 01 10, 20 01 11, 20 01 13, 20 01 14, 20 01 15, 20 01 17, 20 01 19, 20 01 21, 20 01 23, 20 01 25, 20 01 26, 20 01 27, 20 01 28, 20 01 29, 20 01 30, 20 01 31, 20 01 32, 20 01 33, 20 01 34, 20 01 35, 20 01 36, 20 01 37, 20 01 38, 20 01 39, 20 01 40, 20 01 41, 20 01 80, 20 01 99, 20 02 01, 20 02 02, 20 02 03, 20 03 07, 20 03 99	2018 r.	Nie	Nie
19	41-700 Ruda Śląska	15 01 01, 15 01 02, 15 01 03, 15 01 04, 15 01 05, 15 01 06, 15 01 07, 15 01 10, 16 01 03, 17 01 01, 17 01 07, 17 02 03, 17 09 04, 20 01 01, 20 01 02, 20 01 11, 20 01 13, 20 01 14, 20 01 15, 20 01 17, 20 01 19, 20 01 21, 20 01 23, 20 01 25, 20 01 28, 20 01 29, 20 01 30, 20 01 32, 20 01 33, 20 01 34, 20 01 35, 20 01 36, 20 01 37, 20 01 38, 20 01 39, 20 01 40, 20 01 80, 20 01 99, 20 02 01, 20 03 07, 20 03 99	2018 r.	Nie	Nie
20	41-103 Siemianowice Śląskie, ul. Wyzwolenia nr działki 792/1	15 01 01, 15 01 02, 15 01 05, 15 01 07, 16 01 03, 16 06 01, 16 06 02, 16 06 03, 17 01 01, 17 01 02, 17 01 03, 17 01 07, 17 02 01, 17 02 02, 17 02 03, 17 04 07, 17 08 02, 17 09 04, 20 01 01, 20 01 02, 20 01 13, 20 01 14, 20 01 15, 20 01 19, 20 01 21, 20 01 27, 20 01 29, 20 01 31, 20 01 32, 20 01 33, 20 01 34, 20 01 35, 20 01 36, 20 01 39, 20 02 01, 20 03 07, 20 03 99	2016 r.	Tak	Tak
21	41-260 Sławków, w trakcie ustalania lokalizacji	15 01 01, 15 01 02, 15 01 04, 15 01 06, 15 01 07, 15 01 09, 15 01 10, 16 01, 03, 17 01 01, 17 01 02, 17 01 03, 17 01 07, 17 02 01, 17 02 02, 17 02 03, 20 01 01, 20 01 02, 20 01 10, 20 01 11, 20 01 13, 20 01 14, 20 01 15, 20 01 17, 20 01 19, 20 01 21, 20 01 23, 20 01 25, 20 01 26, 20 01 27, 20 01 28, 20 01 29, 20 01 30, 20 01 31, 20 01 32, 20 01 33, 20 01 34, 20 01 35, 20 01 36, 20 01 37, 20 01 38, 20 01 39, 20 01 40, 20 01 41, 20 01 80, 20 01 99, 20 02 01, 20 02 02, 20 02 03, 20 03 07, 20 03 99	2018 r.	Nie	Nie
22	41-600 Świętochłowice, ul. Szpitalna	15 01 01, 15 01 02, 15 01 03, 15 01 04, 15 01 05, 15 01 07, 15 01 09, 15 01 10, 15 01 11, 16 01 03, 16 06 01, 16 06 02, 16 06 03, 16 06 04, 16 06 05, 16 80 01, 17 01 01, 17 01 02, 17 01 03, 17 01 07, 20 01 01, 20 01 02, 20 01 10, 20 01 11, 20 01 13, 20 01 14, 20 01 15, 20 01 17, 20 01 19, 20 01 21, 20 01 23, 20 01 25, 20 01 26, 20 01 27, 20 01 28, 20 01 29, 20 01 30, 20 01 31, 20 01 32, 20 01 33, 20 01 34, 20 01 35, 20 01 36, 20 01 37, 20 01 38, 20 01 39, 20 01 40, 20 01 41, 20 01 80, 20 01 99, 20 02 01, 20 03 07	2019 r.	Nie	Nie
23	42-580 Wojkowice, ul. Gierymskiego dz. o nr geod. 2137/1	15 01 01, 15 01 02, 15 01 03, 15 01 04, 15 01 05, 15 01 07, 15 01 09, 15 01 10, 15 01 11, 16 01 03, 17 01 01, 17 01 02, 17 01 03, 17 01 07, 17 01 82, 17 02 01, 17 02 02, 17 02 03, 17 03 02, 17 04 01, 17 04 02, 17 04 03, 17 04 04, 17 04 05, 17 04 06, 17 04 07, 17 04 11, 17 06 04, 17 08 02, 17 09 04, 20 01 01, 20 01 02, 20 01 10, 20 01 11, 20 01 13, 20 01 14, 20 01 15, 20 01 17, 20 01 19, 20 01 21, 20 01 23, 20 01 25, 20 01 26, 20 01 27, 20 01 28, 20 01 29, 20 01 30, 20 01 31, 20 01 32, 20 01 33, 20 01 34, 20 01 35, 20 01 36, 20 01 37, 20 01 38, 20 01 39, 20 01 40, 20 01 80, 20 01 99, 20 02 01, 20 03 07, 20 03 99	2017 r.	Nie	Tak
24	41-800 Zabrze, w trakcie ustalania lokalizacji (pd część	15 01 01, 15 01 02, 15 01 03, 15 01 04, 15 01 05, 15 01 06, 15 01 07, 15 01 09, 15 01 10, 15 01 11, 16 01 03, 17 01 01, 17 01 02, 17 01 03, 17 01 07, 17 02 01, 17 02 02, 17 03 02, 17 03 03, 17 04 01, 17 04 02, 17 04 03, 17 04 04, 17 04 05, 17 04 06, 17 04 07, 17 04 11, 17 06 04, 17 08 02, 17 09 04, 20 01 01, 20 01 02, 20 01 08, 20 01 10, 20 01 11, 20 01 13, 20 01 14, 20 01 15, 20 01 17,	2017 r.	Nie	Tak

Projekt Planu gospodarki odpadami dla województwa Śląskiego na lata 2016-2022

L.p.	Lokalizacja ²⁾	Kod przyjmowanych odpadów ³⁾	Plano- wany rok zakończ. budowy	PN* ⁵⁾	PU** ⁶⁾
	miasta)	20 01 19, 20 01 21, 20 01 23, 20 01 25, 20 01 26, 20 01 27, 20 01 28, 20 01 29, 20 01 30, 20 01 31, 20 01 32, 20 01 33, 20 01 34, 20 01 35, 20 01 36, 20 01 37, 20 01 38, 20 01 39, 20 01 40, 20 01 41, 20 01 80, 20 01 99 20 02 01, 20 02 02, 20 02 03, 20 03 03, 20 03 07, 20 03 99			
25	41-800 Zabrze, w trakcie ustalania lokalizacji (pn część miasta)	15 01 01, 15 01 02, 15 01 03, 15 01 04, 15 01 05, 15 01 06, 15 01 07, 15 01 09, 15 01 10, 15 01 11, 16 01 03, 17 01 01, 17 01 02, 17 01 03, 17 01 07, 17 02 01, 17 02 02, 17 03 02, 17 03 03, 17 04 01, 17 04 02, 17 04 03, 17 04 04, 17 04 05, 17 04 06, 17 04 07, 17 04 11, 17 06 04, 17 08 02, 17 09 04, 20 01 01, 20 01 02, 20 01 08, 20 01 10, 20 01 11, 20 01 13, 20 01 14, 20 01 15, 20 01 17, 20 01 19, 20 01 21, 20 01 23, 20 01 25, 20 01 26, 20 01 27, 20 01 28, 20 01 29, 20 01 30, 20 01 31, 20 01 32, 20 01 33, 20 01 34, 20 01 35, 20 01 36, 20 01 37, 20 01 38, 20 01 39, 20 01 40, 20 01 41, 20 01 80, 20 01 99 20 02 01, 20 02 02, 20 02 03, 20 03 03, 20 03 07, 20 03 99	2017 r.	Nie	Tak
26	42-674 Zbrosławice, w trakcie ustalania lokalizacji	15 01 01, 15 01 02, 15 01 04, 15 01 06, 15 01 07, 15 01 09, 15 01 10, 16 01, 03, 17 01 01, 17 01 02, 17 01 03, 17 01 07, 17 02 01, 17 02 02, 17 02 03, 20 01 01, 20 01 02, 20 01 10, 20 01 11, 20 01 13, 20 01 14, 20 01 15, 20 01 17, 20 01 19, 20 01 21, 20 01 23, 20 01 25, 20 01 26, 20 01 27, 20 01 28, 20 01 29, 20 01 30, 20 01 31, 20 01 32, 20 01 33, 20 01 34, 20 01 35, 20 01 36, 20 01 37, 20 01 38, 20 01 39, 20 01 40, 20 01 41, 20 01 80, 20 01 99, 20 02 01, 20 02 02, 20 02 03, 20 03 07, 20 03 99	2019 r.	Nie	Nie
Region III					
27	43-300 Bielsko-Biała, w trakcie ustalania lokalizacji	15 01 01, 15 01 02, 15 01 03, 15 01 04, 15 01 05, 15 01 06, 15 01 07, 15 01 09, 15 01 10, 15 01 11, 15 02 02, 15 02 03, 16 01 03, 16 01 07, 16 01 08, 16 01 09, 16 01 10, 16 01 11, 16 01 12, 16 01 13, 16 01 14, 16 01 15, 16 01 16, 16 01 17, 16 01 18, 16 01 19, 16 01 20, 16 01 21, 16 01 22, 16 01 99, 16 02 09, 16 02 10, 16 02 12, 16 02 13, 16 02 14, 16 02 15, 16 02 16, 16 03 07, 16 03 80, 16 04 01, 16 04 02, 16 04 03, 16 05 04, 16 05 05, 16 05 06, 16 05 07, 16 05 08, 16 05 09, 16 06 01, 16 06 02, 16 06 03, 16 06 04, 16 06 05, 16 06 06, 16 07 08, 16 07 09, 16 07 99, 16 09 01, 16 09 02, 16 09 03, 16 09 04, 16 80 01, 16 81 01, 16 81 02, 16 82 01, 16 82 02, 17 01 01, 17 01 02, 17 01 03, 17 01 06, 17 01 07, 17 01 80, 17 01 81, 17 01 82, 17 02 01, 17 02 02, 17 02 03, 17 02 04, 17 03 01, 17 03 02, 17 03 03, 17 03 80, 17 04 01, 17 04 02, 17 04 03, 17 04 04, 17 04 05, 17 04 06, 17 04 07, 17 04 09, 17 04 10, 17 04 11, 17 05 03, 17 05 04, 17 05 05, 17 05 06, 17 06 01, 17 06 03, 17 06 04, 17 06 05, 17 08 01, 17 08 02, 17 09 01, 17 09 02, 17 09 03, 17 09 04, 20 01 01, 20 01 02, 20 01 10, 20 01 11, 20 01 13, 20 01 14, 20 01 15, 20 01 17, 20 01 19, 20 01 21, 20 01 23, 20 01 25, 20 01 26, 20 01 27, 20 01 28, 20 01 29, 20 01 30, 20 01 31, 20 01 32, 20 01 33, 20 01 34, 20 01 35, 20 01 36, 20 01 37, 20 01 38, 20 01 39, 20 01 40, 20 01 41, 20 01 80, 20 02 01, 20 02 02, 20 02 03, 20 03 03, 20 03 07, 20 03 99	2020 r.	Tak	Tak
28	43-300 Bielsko-Biała, w trakcie ustalania lokalizacji	15 01 01, 15 01 02, 15 01 03, 15 01 04, 15 01 05, 15 01 06, 15 01 07, 15 01 09, 15 01 10, 15 01 11, 15 02 02, 15 02 03, 16 01 03, 16 01 07, 16 01 08, 16 01 09, 16 01 10, 16 01 11, 16 01 12, 16 01 13, 16 01 14, 16 01 15, 16 01 16, 16 01 17, 16 01 18, 16 01 19, 16 01 20, 16 01 21, 16 01 22, 16 01 99, 16 02 09, 16 02 10, 16 02 12, 16 02 13, 16 02 14, 16 02 15, 16 02 16, 16 03 07, 16 03 80, 16 04 01, 16 04 02, 16 04 03, 16 05 04, 16 05 05, 16 05 06, 16 05 07, 16 05 08, 16 05 09, 16 06 01, 16 06 02, 16 06 03, 16 06 04, 16 06 05, 16 06 06, 16 07 08, 16 07 09, 16 07 99, 16 09 01, 16 09 02, 16 09 03, 16 09 04, 16 80 01, 16 81 01, 16 81 02, 16 82 01, 16 82 02, 17 01 01, 17 01 02, 17 01 03, 17 01 06, 17 01 07, 17 01 80, 17 01 81, 17 01 82, 17 02 01, 17 02 02, 17 02 03, 17 02 04,	2020 r.	Tak	Tak

Projekt Planu gospodarki odpadami dla województwa Śląskiego na lata 2016-2022

L.p.	Lokalizacja ²⁾	Kod przyjmowanych odpadów ³⁾	Plano- wany rok zakończ. budowy	PN* ⁵⁾	PU** ⁶⁾
		17 03 01, 17 03 02, 17 03 03, 17 03 80, 17 04 01, 17 04 02, 17 04 03, 17 04 04, 17 04 05, 17 04 06, 17 04 07, 17 04 09, 17 04 10, 17 04 11, 17 05 03, 17 05 04, 17 05 05, 17 05 06, 17 06 01, 17 06 03, 17 06 04, 17 06 05, 17 08 01, 17 08 02, 17 09 01, 17 09 02, 17 09 03, 17 09 04, 20 01 01, 20 01 02, 20 01 10, 20 01 11, 20 01 13, 20 01 14, 20 01 15, 20 01 17, 20 01 19, 20 01 21, 20 01 23, 20 01 25, 20 01 26, 20 01 27, 20 01 28, 20 01 29, 20 01 30, 20 01 31, 20 01 32, 20 01 33, 20 01 34, 20 01 35, 20 01 36, 20 01 37, 20 01 38, 20 01 39, 20 01 40, 20 01 41, 20 01 80, 20 02 01, 20 02 02, 20 02 03, 20 03 03, 20 03 07, 20 03 99			
29	43-438 Brenna, ul. Leśnica b/n	15 01 01, 15 01 02, 15 01 03, 15 01 04, 16 01 03, 17 01 01, 17 01 02, 17 01 03, 17 01 07, 17 04 05, 20 01 01, 20 01 02, 20 01 08, 20 01 23, 20 01 32, 20 01 33, 20 01 34, 20 01 35, 20 01 36, 20 01 39, 20 01 40, 20 02 01, 20 03 07	2022 r.	Nie	Tak
30	44-335 Jastrzębie-Zdrój, w trakcie ustalania lokalizacji	15 01 01; 15 01 02; 15 01 03; 15 01 04; 15 01 05; 15 01 06; 15 01 07; 15 01 09; 15 01 10*; 15 01 11*; 15 02 02*; 16 01 03; 16 01 07*; 16 02 13*; 16 02 14; 16 02 15*; 16 02 16; 16 05 04*; 16 05 05; 16 06 01*; 16 06 02*; 16 06 03*; 16 06 04; 16 06 05; 17 01 01; 17 01 02; 17 01 03; 17 01 07; 17 01 80; 17 02 01; 17 02 02; 17 02 03; 17 03 80; 17 06 04; 17 09 04; 20 01 01; 20 01 02; 20 01 08; 20 01 10; 20 01 11; 20 01 13*; 20 01 19*; 20 01 21*; 20 01 23*; 20 01 25; 20 01 26*; 20 01 27*; 20 01 28; 20 01 31*; 20 01 32; 20 01 33*; 20 01 34; 20 01 35*; 20 01 36; 20 01 38; 20 01 39; 20 01 40; 20 01 80; 20 01 99; 20 02 01; 20 03 07; 20 03 99	2018 r.	Tak	Tak
31	43-512 Kaniów, ul. Młyńska 22	15 01 01, 15 01 02, 15 01 03, 15 01 04, 15 01 05, 15 01 07, 15 01 09, 15 01 10*, 15 01 11*, 16 01 03, 17 01 01, 17 01 02, 17 01 03, 17 01 07, 17 01 80, 17 02 01, 17 02 02, 17 02 03, 17 06 04, 17 08 02, 17 09 04, 20 01 01, 20 01 02, 20 01 08, 20 01 10, 20 01 11, 20 01 13*, 20 01 14*, 20 01 15*, 20 01 17*, 20 01 19*, 20 01 21*, 20 01 23*, 20 01 26*, 20 01 27*, 20 01 28, 20 01 29*, 20 01 30, 20 01 32, 20 01 33*, 20 01 34, 20 01 35*, 20 01 36, 20 01 39, 20 01 40, 20 01 80, 20 02 01, 20 02 02, 20 03 07, 20 03 99	2020 r.	Nie	Tak
32	44-285 Kornowac	15 01 01, 15 01 02, 15 01 07, 16 01 03, 17 01 02, 17 01 07, 20 01 23, 20 01 35, 20 01 36	2018 r.	Nie	Nie
33	43-340 Kozy, ul. Szkolna 5 (Pl. Targowy)	15 01 01, 15 01 02, 15 01 05, 15 01 07, 16 01 03, 17 01 01, 17 01 07, 17 09 04, 20 01 10, 20 01 11, 20 01 13, 20 01 19, 20 01 21, 20 01 23, 20 01 32, 20 01 33, 20 01 34, 20 01 35, 20 01 36, 20 02 01, 20 03 07	2017 r.	Nie	Nie
34	44-295 Lyski, w trakcie ustalania lokalizacji	15 01 01, 15 01 02, 15 01 04, 15 01 05, 15 01 07, 16 01 03, 16 02 16, 17 01 01, 17 01 02, 17 01 03, 17 01 07, 20 01 01, 20 01 02, 20 01 21, 20 01 23, 20 01 32, 20 01 34, 20 01 35, 20 01 36, 20 01 39, 20 01 40, 20 02 01, 20 03 07	2020 r.	Nie	Nie
35	47-440 Nędza, w trakcie ustalania lokalizacji	15 01 01, 15 01 02, 15 01 04, 15 01 05, 15 01 06, 15 01 07, 16 01 03, 17 01 01, 17 01 02, 17 01 03, 17 01 07, 20 01 01, 20 01 02, 20 01 10, 20 01 11, 20 01 13, 20 01 14, 20 01 15, 20 01 17, 20 01 19, 20 01 21, 20 01 23, 20 01 26, 20 01 27, 20 01 28, 20 01 29, 20 01 30, 20 01 32, 20 01 33, 20 01 34, 20 01 35, 20 01 36, 20 01 39, 20 01 40, 20 01 80, 20 01 99, 20 02 01, 20 03 07	2020 r.	Nie	Nie
36	43-188 Orzesze, ul. Mikołowska	15 01 01, 15 01 02, 15 01 06, 15 01 07, 16 01 03, 16 06 04, 17 01 01, 17 01 02, 17 01 07, 17 06 04, 17 09 04, 20 01 02, 20 01 21, 20 01 23, 20 01 32, 20 01 35, 20 01 36, 20 01 39, 20 02 01, 20 03 07	2017 r.	Nie	Nie
37	47-480 Pietrowice Wielkie	16 01 05, 16 01 03, 17 01 01, 17 01 02, 17 01 03, 20 01 01, 20 01 02, 20 01 32, 20 01 34, 20 01 36, 20 01 39, 20 02 01, 20 03 07	2017 r.	Nie	Nie
38	43-353 Porąbka,	15 01 01, 15 01 02, 15 01 04, 15 01 05, 15 01 07, 15 01 10, 15 01 11, 16 01 03, 17 01 01, 17 01 02, 17 01 03, 17 01 07, 17 01 80,	2018 r.	Nie	Nie

Projekt Planu gospodarki odpadami dla województwa Śląskiego na lata 2016-2022

L.p.	Lokalizacja ²⁾	Kod przyjmowanych odpadów ³⁾	Plano- wany rok zakończ. budowy	PN* ⁵⁾	PU** ⁶⁾
	ul. Bażancia b/n	17 02 02, 17 03 80, 17 06 04, 17 08 02, 17 09 04, 20 01 01, 20 01 02, 20 01 08, 20 01 13, 20 01 19, 20 01 23, 20 01 26, 20 01 27, 20 01 28, 20 01 32, 20 01 34, 20 01 35, 20 01 36, 20 01 99, 20 02 01, 20 03 07, 20 03 99			
39	47-400 Racibórz, Rybnicka 125	15 01 01, 15 01 02, 15 01 07, 15 01 10, 16 01 03, 17 01 01, 17 01 02, 17 01 07, 17 06 04, 17 09 04, 20 01 01, 20 01 10, 20 01 11, 20 01 21, 20 01 23, 20 01 28, 20 01 35, 20 01 36, 20 01 99, 20 02 01, 20 03 07	2017 r.	Nie	Nie
40	47-411 Rudnik, ul. Pawłowska nr dz. 44/3, 44/1 obręb 0012 Rudnik	15 01 01, 15 01 02, 15 01 03, 15 01 04, 15 01 05, 15 01 06, 15 01 07, 15 01 09, 15 01 10, 15 01 11, 16 01 03, 16 80 01 17 01 01, 17 01 02, 17 01 03, 17 01 07, 17 01 82, 17 02 01, 17 02 02, 17 02 03, 17 03 02, 17 04 01, 17 04 02, 17 04 03, 17 04 04, 17 04 05, 17 04 06, 17 04 07, 17 04 11, 17 06 04, 17 08 02, 17 09 04, 20 01 01, 20 01 02, 20 01 08, 20 01 10, 20 01 11, 20 01 13, 20 01 14, 20 01 15, 20 01 17, 20 01 19, 20 01 21, 20 01 23, 20 01 25, 20 01 26, 20 01 27, 20 01 28, 20 01 29, 20 01 30, 20 01 31, 20 01 32, 20 01 33, 20 01 34, 20 01 35, 20 01 36, 20 01 37, 20 01 38, 20 01 39, 20 01 40, 20 01 80, 20 01 99, 20 02 01, 20 02 03, 20 03 01, 20 03 07, 20 03 99	2019 r.	Tak	Tak
41	44-189 Wilcza, Wysoka działka nr 86/7 oraz częściowo działka nr 158/14	15 01 01, 15 01 02, 15 01 03, 15 01 04, 15 01 05, 15 01 06, 15 01 07, 15 01 09, 16 01 03, 16 01 17, 16 01 18, 16 01 19, 16 01 20, 16 02 14, 16 03 80, 16 06 01, 16 06 02, 16 06 03, 16 06 04, 16 06 05, 16 81 01, 16 81 02, 16 82 01, 16 82 02, 17 01 01, 17 01 02, 17 01 03, 17 01 07, 17 01 80, 17 02 01, 17 02 02, 17 02 03, 17 03 01, 17 03 02, 17 03 03, 17 03 80, 17 04 01, 17 04 02, 17 04 03, 17 04 04, 17 04 05, 17 04 06, 17 04 07, 17 04 11, 17 09 02, 17 09 03, 17 09 04, 20 01 01, 20 01 02, 20 01 08, 20 01 10, 20 01 11, 20 01 13, 20 01 14, 20 01 15, 20 01 19, 20 01 21, 20 01 23, 20 01 25, 20 01 27, 20 01 28, 20 01 29, 20 01 30, 20 01 31, 20 01 32, 20 01 33, 20 01 34, 20 01 35, 20 01 36, 20 01 37, 20 01 38, 20 01 39, 20 01 40, 20 01 41, 20 01 80, 20 01 99, 20 02 01, 20 02 03, 20 03 03, 20 03 07, 20 03 99	2020 r.	Nie	Nie
42	44-240 Żory, w trakcie ustalania lokalizacji	15 01 01, 15 01 02, 15 01 03, 15 01 04, 15 01 05, 15 01 06, 15 01 07, 15 01 09, 15 01 10*, 16 01 03, 17 01 01, 17 01 02, 17 01 03, 17 01 07, 17 01 80, 17 02 01, 17 02 02, 17 02 03, 17 04 01, 17 04 02, 17 04 03, 17 04 04, 17 04 05, 17 04 06, 17 04 07, 17 04 11, 17 06 04, 17 08 02, 17 09 04, 20 01 01, 20 01 02, 20 01 10, 20 01 11, 20 01 13*, 20 01 14*, 20 01 15*, 20 01 17*, 20 01 19*, 20 01 21*, 20 01 23*, 20 01 25, 20 01 26*, 20 01 27*, 20 01 28, 20 01 29*, 20 01 30, 20 01 31*, 20 01 32, 20 01 33*, 20 01 34, 20 01 35*, 20 01 36, 20 01 37, 20 01 38, 20 01 39, 20 01 40, 20 01 41, 20 01 80, 20 02 01, 20 02 02, 20 02 03, 20 03 07, 20 03 99	2020 r.	Tak	Tak
RGOK - woj. małopolskie					
43	43-600 Jaworzno, ul. Górnośląska	06 04 04*, 15 01 01, 15 01 02, 15 01 03, 15 01 05, 15 01 06, 15 01 07, 16 01 09, 15 01 10*, 15 01 11*, 16 01 03, 17 01 01, 17 01 02, 17 01 03, 17 01 07, 17 01 80, 17 01 81, 17 01 82, 17 02 01, 17 02 02, 17 02 03, 17 03 02, 17 03 80, 17 05 04, 17 05 08, 17 06 04, 17 08 02, 17 09 04, 20 01 01, 20 01 02, 20 01 08, 20 01 10, 20 01 11, 20 01 13*, 20 01 14*, 20 01 15*, 20 01 17*, 20 01 19*, 20 01 25, 20 01 26*, 20 01 27*, 20 01 28, 20 01 29*, 20 01 30, 20 01 31*, 20 01 32, 20 01 21*, 20 01 23*, 20 01 35*, 20 01 36, 20 01 33*, 20 01 34, 20 01 37*, 20 01 39, 20 01 41, 20 01 80, 20 01 99, 20 02 01, 20 02 02, 20 02 03, 20 03 02, 20 03 03, 20 03 07, 20 03 99	2019 r.	Nie	Nie

*czy w punkcie selektywnego zbierania odpadów komunalnych planuje się punkt napraw (przygotowania do ponownego użycia) /dla jakich odpadów

** czy w punkcie selektywnego zbierania odpadów komunalnych planuje się przyjmowanie rzeczy używanych niestanowiących odpadu, celem ponownego użycia

Tabela 22 Planowane nowe instalacje do doczyszczania selektywnie zebranych frakcji odpadów komunalnych

Lp.	Lokalizacja ²⁾	Rodzaj instalacji ¹⁹⁾	Planowane po moce przerobowe [Mg/rok]	Planowany rok zakończenia budowy	Kody przetwarzanych odpadów ³⁾	Prognozowana masa odpadów planowana do przetworzenia [Mg/rok] ²⁰⁾			
						2016	2018	2020	2022
1	2	3	4	5	6	7	8	9	10
n.d.*	n.d.	n.d.	n.d.	n.d.	n.d.*	n.d.	n.d.	n.d.	n.d.
SUMA			-			-	-	-	-

* n.d. – nie dotyczy

Na podstawie bilansu wytwarzanych odpadów i analizy mocy przerobowych istniejących sortowni odpadów, nie przewiduje się budowy nowych instalacji.

Tabela 23 Planowane nowe instalacje do przetwarzania odpadów zielonych i innych bioodpadów

Region gospodarki odpadami komunalnymi	Lp.	Lokalizacja ²⁾	Rodzaj instalacji ²¹⁾	Czy planowane jest nadanie instalacji statusu RIPOK? (tak/nie) ¹²⁾	Planowane moce przerobowe [Mg/rok]	Planowany rok zakończenia budowy	Kody przetwarzanych odpadów ³⁾	Prognozowana masa odpadów planowana do przetworzenia [Mg/rok] ²⁰⁾			
								2016	2018	2020	2022
1	2	3	4	5	6	7	8	9	10	11	12
Region I	1	Konieczpol	tlenowa	tak	20 000	2017 r.	15 01 03, 20 01 08, 20 02 01, 20 03 02	n.d.*	20 000	20 000	20 000
Region II	2	Chorzów	beztlenowa	tak	20 000 (ogółem 40 000)**	2017 r.	15 01 03, 20 01 08, 20 01 38, 20 02 01, 20 03 02	n.d.	20 000	20 000	20 000
Region II	3	Ruda Śląska,	beztlenowa	tak	20 000 (ogółem 30 000)**	2019 r.	15 01 03, 20 01 08, 20 01 38, 20 02 01, 20 03 02	n.d.	n.d.	20 000	20 000
Region II	4	Wojkowice	tlenowa	tak	10 000	2018 r.	15 01 03, 20 01 08, 20 02 01, 20 03 02	n.d.	5 000	5 000	10 000
Region II	5	Zabrze	beztlenowa	tak	22 000	2018 r.	20 01 08, 20 02 01, 20 03 02	n.d.	22 000	22 000	22 000
Region III	6	Czechowice-Dziedzice	tlenowa	tak	20 000	2017 r.	15 01 03, 20 01 08, 20 01 38, 20 02 01, 20 03 02	n.d.	10 000	20 000	20 000
Region III	7	Goeszów	tlenowa	tak	7 500	2018 r.	15 01 03, 20 01 08, 20 01 38, 20 02 01, 20 03 02	n.d.	7 500	7 500	7 500
Region III	8	Jastrzębie-Zdrój	tlenowa	tak	11 000	2017 r.	20 01 08, 20 02 01, 20 03 02,	n.d.	11 000	11 000	11 000
Region III	9	Knurów,	beztlenowa	tak	20 000 (ogółem 50 000)**	2020 r.	20 01 08, 20 01 38, 20 02 01, 20 03 02	n.d.	n.d.	20 000	20 000
Region III	10	Kobiór	tlenowa	tak	3 000	2018 r.	20 01 08, 20 02 01, 20 03 02	n.d.	3 000	3 000	3 000
Region III	11	Ogrodzona	tlenowa	tak	3 000	2018 r.	15 01 03, 20 01 08, 20 01 38, 20 02 01, 20 03 02	n.d.	3 000	3 000	3 000
Region III	12	Rybnik,	tlenowa	tak	8 000	2018 r.	15 01 03, 20 01 08, 20 01 38, 20 02 01, 20 03 02	n.d.	8 000	8 000	8 000
Region III	13	Wodzisław Śląski	tlenowa	tak	3 000	2017 r.	15 01 03, 20 01 08, 20 01 38, 20 02 01, 20 03 02	n.d.	3 000	3 000	3 000
SUMA					167 500			n.d.	112 500	162 500	167 500

* – nie dotyczy (tj. obejmuje okres przed planowanym zakończeniem budowy)

**- łącznie z odpadami ujętymi w innych grupach

Tabela 24 Planowane nowe instalacje do recyklingu odpadów

Lp.	Rodzaj instalacji	Lokalizacja ²⁾	Planowane moce przerobowe [Mg/rok] ¹⁵⁾	Planowany rok zakończenia budowy	Rodzaje przetwarzanych odpadów	Prognozowana masa odpadów planowana do przetworzenia [Mg/rok] ²⁰⁾				Produkt
						2016	2018	2020	2022	
1	2	3	4	5	6	7	8	9	10	11
1	Instalacja do produkcji regranulatu z tworzyw sztucznych	Konopiska	6 000	2016 r.	07 02 13, 16 01 19, 15 01 02, 17 02 03, 19 12 04, 20 01 39	3 000	6 000	6 000	6 000	Regranulaty z tworzyw sztucznych
2	Instalacja do recyklingu i przemiału tworzyw sztucznych	Chorzów	10 000*	2017 r.	15 01 02, 15 01 05, 15 01 06, 16 01 19, 16 02 16, 16 03 04, 17 02 03, 17 04 11, 19 12 04, 20 01 39	n.d.**	7 500	9 500	10 000	Przemiały i granulaty PE (LDPE, HDPE), PP, PS, PA 6 i 66
3	Zakład recyklingu tworzyw sztucznych dedykowany dla odpadu z grupy 15 i 19	Katowice	2 000	2022 r.	Tworzywo sztuczne	n.d.	n.d.	n.d.	2 000	Brak danych
4	Instalacja do recyklingu surowcowego odpadowych tworzyw sztucznych oraz frakcji energetycznej na wartościowe produkty energetyczne m.in. olej lekki opałowy lub skarbonizowany pellet	Sosnowiec	20 000	2020 r.	Tworzywa sztuczne i frakcja energetyczna	n.d.	n.d.	20 000	20 000	Wartościowe produkty energetyczne m.in. lekki olej opałowy lub skarbonizowany pellet
5	Instalacja do produkcji regranulatu z tworzyw sztucznych	Świętochłowice	2 600	2018 r.	Tworzywa sztuczne	n.d.	1 500	2 200	2 600	Brak danych
6	Instalacja do odzysku stłuczki szklanej	Czechowice-Dziedzice	40 000	2016 r.	Szkło	5 000	20 000	40 000	40 000	Szkło (wsad do hut)
7	Instalacja do produkcji regranulatu z tworzyw sztucznych	Rydułtowy	6 024	2018 r.	02 01 04, 07 02 13, 12 01 05, 15 01 02, 16 01 19, 17 02 03, 19 12 04, 20 01 39	n.d.	6 000	6 000	6 024	Brak danych
SUMA			86 624			8 000	41 000	83 700	86 624	

* - łącznie z odpadami o kodzie 15 01 10* (opakowania zawierające pozostałości substancji niebezpiecznych lub nimi zanieczyszczone)

** – nie dotyczy (tj. obejmuje okres przed planowanym zakończeniem budowy)

Tabela 25 Planowane nowe instalacje do odzysku innego niż recykling odpadów budowlanych i rozbiórkowych

Lp.	Rodzaj instalacji	Lokalizacja ²⁾	Planowane moce przerobowe [Mg/rok]	Planowany rok zakończenia budowy	Kody przetwarzanych odpadów ³⁾	Prognozowana masa odpadów planowana do przetworzenia [Mg/rok] ²⁰⁾			
						2016	2018	2020	2022
1	2	3	4	5	6	7	8	9	10
1	Instalacja do odzysku odpadów budowlanych	Siemianowice Śląskie	10 000	2016 r.	17 04 05, 19 12 02	4 000	5 000	6 500	10 000
2	Instalacja do odzysku innego niż recykling odpadów budowlanych i rozbiórkowych	Zabrze	3 000	2017 r.	Brak danych	n.d.*	3 000	3 000	3 000
3	Instalacja do przetwarzania odpadów	Jastrzębie-Zdrój,	60 240	2016 r.	17 01 01, 17 01 02, 17 01 03, 17 01 07, 17 09 04	10 000	60 240	60 240	60 240
4	Stacja odzysku materiałów budowlanych	Rybnik	30 000	2017 r.	17 01 01, 17 01 02, 17 01 07, 17 09 04	n.d.	25 000	25 000	30 000
SUMA			103 240			14 000	93 240	94 740	103 240

* – nie dotyczy (tj. obejmuje okres przed planowanym zakończeniem budowy)

Tabela 26 Planowane nowe instalacje do recyklingu odpadów budowlanych i rozbiórkowych

Lp.	Rodzaj instalacji	Lokalizacja ²⁾	Planowane moce przerobowe [Mg/rok]	Planowany rok zakończenia budowy	Kody przetwarzanych odpadów ³⁾	Prognozowana masa odpadów planowana do przetworzenia [Mg/rok] ²⁰⁾			
						2016	2018	2020	2022
1	2	3	4	5	6	7	8	9	10
1	Linia krusząco-przesiewająca do produkcji kruszywa budowlanego	Konieczpol	35 000	2016 r.	17 01 01, 17 01 02, 17 01 03, 17 01 07, 17 01 81, 17 01 82, 17 05 06, 17 05 08, 17 08 02, 17 09 04	20 000	25 000	30 000	35 000
2	Instalacja do recyklingu zmieszanych i selektywnie zbieranych odpadów remontowo-budowlanych innych niż niebezpieczne i zawierające elementy niebezpieczne	Chorzów	7 000	2017 r.	17 01 01, 17 01 02, 17 01 03, 17 01 07, 17 01 80, 17 01 81, 17 01 82, 17 02 01, 17 02 02, 17 02 03, 17 03 02, 17 03 80, 17 04 02, 17 04 05, 17 04 07, 17 04 11, 17 05 04, 17 05 06, 17 05 08, 17 06 04, 17 08 02, 17 09 04	n.d.*	7 000	7 000	7 000
3	Instalacja do recyklingu odpadów budowlanych i rozbiórkowych	Wojkowice	30 000	2018 r.	17 01 01, 17 01 02, 17 01 03, 17 01 07, 17 01 80, 17 01 81, 17 01 82, 17 02 01, 17 02 02, 17 02 03, 17 03 02, 17 03 80, 17 04 02, 17 04 05, 17 04 07, 17 04 11, 17 05 04, 17 05 06, 17 05 08, 17 06 04, 17 08 02, 17 09 04	n.d.	10 000	20 000	30 000
4	Kruszarka	Czechowice-Dziedzice	25 000	2016 r.	17 01 01, 17 01 02, 17 01 03, 17 01 07	0	18 000	25 000	25 000
5	linia krusząco-przesiewająca do produkcji kruszywa budowlanego	Ogrodzona	35 000	2016 r.	17 01 01, 17 01 02, 17 01 03, 17 01 81, 17 01 82, 17 05 06, 17 05 08, 17 08 02, 17 09 04	20 000	25 000	30 000	35 000
SUMA			132 000			40 000	85 000	112 000	132 000

* – nie dotyczy (tj. obejmuje okres przed planowanym zakończeniem budowy)

Tabela 27 Planowane nowe regionalne instalacje do mechaniczno-biologicznego przetwarzania zmieszanych odpadów komunalnych

Region gospodarki odpadami komunalnymi	Lp.	Lokalizacja ²⁾	Planowane moce przerobowe [Mg/rok]		Planowany rok zakończenia budowy	Prognozowana masa zmieszanych odpadów planowana do przetworzenia [Mg/rok] ²⁰⁾			
			część mechaniczna (dla odpadów o kodzie 20 03 01)	część biologiczna		2016	2018	2020	2022
						1	2	3	4
1	2	3	4	5	6	7	8	9	10
n.d.*	n.d.	n.d.	n.d.	n.d.	n.d.*	n.d.	n.d.	n.d.	n.d.
SUMA			-	-	-	-	-	-	-

* n.d. – nie dotyczy

Na podstawie bilansu wytwarzanych odpadów i analizy mocy przerobowych istniejących instalacji MBP, nie przewiduje się budowy nowych zakładów mechaniczno-biologicznego przetwarzania zmieszanych odpadów komunalnych.

Tabela 28 Planowane nowe instalacje do termicznego przekształcania odpadów komunalnych i odpadów pochodzących z przetworzenia odpadów komunalnych

Lp.	Lokalizacja ²⁾	Czy planowane jest nadanie instalacji statusu instalacji ponadregionalnej (tak/nie)	Czy planowane jest nadanie instalacji statusu RIPOK? (tak/nie) ¹²⁾	Obsługiwane regiony lub region gospodarki odpadami komunalnymi ²²⁾	Planowane moce przerobowe [Mg/rok]	Planowany rok zakończenia budowy	Kody przetwarzanych odpadów ³⁾	Prognozowana masa odpadów komunalnych planowana do przetworzenia [Mg/rok] ²⁰⁾			
								2016	2018	2020	2022
1	2	3	4	5	6	7	8	9	10	11	12
1	Częstochowa	nie	nie	Region I	30 000	2020 r.	19 12 10, 19 12 12	n.d.*	n.d.	30 000	30 000
2	Chorzów	nie	nie	Region I - III	105 000	2019 r.	19 12 10, 19 12 12	n.d.	n.d.	105 000	105 000
3	Gliwice	nie	nie	Region II	30 000	2020 r.	19 12 10, 19 12 12	n.d.	n.d.	30 000	30 000
4	Katowice	nie	nie	Region II	18 000	2020 r.	19 12 10, 19 12 12	n.d.	n.d.	18 000	18 000
5	Ruda Śląska	nie	nie	Region I - III	40 000	2020 r.	19 12 10, 19 12 12	n.d.	n.d.	40 000	40 000
6	Ruda Śląska	nie	nie	Region I - III	84 000	2020 r.	19 12 12	n.d.	n.d.	84 000	84 000
7	Zabrze	nie	nie	Region I - III	90 000	2018 r.	19 12 10, 19 12 12	n.d.	b.d.	90 000	90 000
8	Jastrzębie-Zdrój	nie	nie	Region III	100 000	2018 r.	19 12 10, 19 12 12	n.d.	100 000	100 000	100 000
SUMA					497 000			n.d.	100 000	497 000	497 000

* – nie dotyczy (tj. obejmuje okres przed planowanym zakończeniem budowy)

Tabela 29 Planowane nowe składowiska odpadów komunalnych o statusie regionalnej instalacji do przetwarzania odpadów komunalnych

Region gospodarki odpadami komunalnymi	Lp.	Lokalizacja ²⁾	Planowana po rozbudowie/modernizacji pojemność całkowita [m ³]	Planowany rok zakończenia budowy	Kod składowanych odpadów ³⁾
1	2	3	4	5	6
n.d.*	n.d.	n.d.	n.d.	n.d.	n.d.
SUMA			-		

* n.d. – nie dotyczy

Na podstawie bilansu wytwarzanych odpadów i wolnej pojemności istniejących składowisk (po uwzględnieniu rozbudowy o nowe kwatery), nie przewiduje się budowy nowych składowisk odpadów innych niż niebezpieczne i obojętne.

Tabela 30 Inne planowane nowe instalacje do przetwarzania odpadów komunalnych

Lp.	Rodzaj instalacji	Czy planowane jest nadanie instalacji statusu RIPOK? (tak/nie) ¹²⁾	Lokalizacja ²⁾	Planowane moce przerobowe [Mg/rok]	Planowany rok zakończenia budowy	Kody przetwarzanych odpadów ³⁾	Prognozowana masa odpadów planowana do przetworzenia [Mg/rok] ²⁰⁾			
							2016	2018	2020	2022
1	2	3	4	5	6	7	8	9	10	11
1	Instalacja do przetwarzania odpadów wielkogabarytowych	nie	Chorzów	12 000	2018 r.	15 01 03, 17 02 01, 17 02 02, 17 02 03, 17 04 02, 17 04 05, 19 12 02, 19 12 04, 19 12 12, 20 01 40, 20 01 99, 20 03 07, 20 03 99	n.d.*	8 000	12 000	12 000
2	Odzysk odpadów spożywczych	nie	Chorzów	2 300 (ogółem 7 000)**	2018 r.	20 01 08, 20 01 25	n.d.	2 000	2 000	2 300
3	Instalacja do odzysku surowcowego odpadowych tworzyw sztucznych oraz frakcji energetycznej na wartościowe produkty energetyczne m.in. olej lekki opałowy	nie	Sosnowiec	20 000	2020 r.	02 01 04, 12 01 05, 15 01 02, 16 01 19, 17 02 03, 19 12 04, 20 01 39, 19 12 10	n.d.	0	20 000	20 000
4	Instalacja do przetwarzania odpadów wielkogabarytowych	nie	Zabrze	6 000	2017 r.	20 03 07	n.d.	6 000	6 000	6 000
5	Instalacja do przetwarzania odpadów wielkogabarytowych	nie	Jastrzębie-Zdrój	15 000	2018 r.	20 03 07	n.d.	15 000	15 000	15 000
6	Linia technologiczna do produkcji nawozów organicznych i gruntów rekultywacyjnych	nie	Jastrzębie-Zdrój	15 000	2017 r.	10 01 01, 10 01 02, 10 01 82, 19 05 03, 19 08 05, 20 01 99, 19 12 12, ex. 19 12 12	n.d.	15 000	15 000	15 000
7	Instalacja do wytwarzania podłoża rekultywacyjnego	nie	Rybnik	50 000	2017 r.	10 01 01, 10 01 02, 10 01 82, 19 05 03, 19 08 05, 20 01 99, 19 12 12, ex. 19 12 12	n.d.	21 000	50 000	50 000
8	Instalacja do przetwarzania odpadów wielkogabarytowych	nie	Rybnik	4 000	2017 r.	20 03 07	n.d.	0	4 000	4 000
9	Instalacja do wytwarzania podłoża rekultywacyjnego	nie	Wodzisław Śląski	50 000	2017 r.	10 01 01, 19 05 03, 19 08 05, 19 12 09, 19 12 12, 20 01 99	n.d.	21 000	50 000	50 000
SUMA				174 300			n.d.	88 000	174 000	174 300

* – nie dotyczy (tj. obejmuje okres przed planowanym zakończeniem budowy)

** - łącznie z odpadami ujętymi w innych grupach

III. INWESTYCJE POLEGAJĄCE NA REKULTYWACJI SKŁADOWISK ODPADÓW KOMUNALNYCH, WRAZ Z HARMONOGRAMEM REALIZACJI I KOSZTAMI

Tabela 31 Inwestycje polegające na rekultywacji składowisk odpadów komunalnych, wraz z harmonogramem realizacji i kosztami

Lp.	Nazwa składowiska	Lokalizacja ²⁾	Rekultywowana powierzchnia [ha]	Całkowita kwota przewidziana na inwestycję brutto [PLN]	Kwota dofinansowania wraz ze wskazaniem źródła finansowania	Planowany termin zakończenia rekultywacji	Jednostka realizująca
1	2	3	4	5	6	7	8
Region I							
1	Składowisko odpadów komunalnych w Koniecpolu	42-230 Koniecpol, ul.Słowackiego	0,4312	500 000	450 000 zł; WFOŚiGW	2020 r.	Gmina Koniecpol
2	Składowisko odpadów innych niż niebezpieczne i obojętne	42-274 Konopiska, ul.Przemysłowa 2405 i 14	3,7	5 000 000	3 000 000 zł; środki zewnętrzne	2020 r.	Gmina Konopiska
3	Składowisko odpadów komunalnych w Krzepicach	42-160 Krzepice, ul.Kazimierza Wielkiego	1	861 000	0 zł; (100% środki własne)	2020 r.	Zakład Działalności Komunalnej i Mieszkaniowej w Krzepicach, ul. Targowa 19, 42-160 Krzepice
4	Składowisko odpadów komunalnych w Lipiu Śląskim	42-700 Lipie Śląskie, ul. Cegielniana 22	2,1	2 500 000	Środki własne i pomocowe	2020 r.	Brak danych
5	Składowisko odpadów inne niż niebezpieczne i obojętne w Sobuczynie	42-262 Wrzosowa, Sobuczyna, ul. Konwaliowa 1	10,2	3 200 000	0 zł; (100% środki własne - fundusz rekultywacyjny)	2020 r.	Częstochowskie Przedsiębiorstwo Komunalne Sp. z o.o.
Region II							
6	Składowisko odpadów innych niż niebezpieczne i obojętne	41-902 Bytom, al. Jana Pawła II 10	9,34	8 100 000	6 480 000 zł; kredyt WFOŚiGW	2022 r.	Bytomskie Przedsiębiorstwo Komunalne Sp. z o. o.
7	Składowisko odpadów innych niż niebezpieczne i obojętne	42-530 Dąbrowa Górnicza, ul.Główna 144 A	2,26	8 000 000	dofinansowanie na rekultywację w formie pożyczki do 90 % kosztów kwalifikowanych	2018 r.	Gmina Dąbrowa Górnicza
8	Składowisko odpadów innych niż niebezpieczne i obojętne LIPÓWKA I	42-523 Dąbrowa Górnicza, ul.Koksownicza 4	4,64	11 000 000	dofinansowanie na rekultywację w formie pożyczki do 90 % kosztów kwalifikowanych	2018 r.	Gmina Dąbrowa Górnicza
9	Składowisko odpadów komunalnych w Gliwicach przy ul. Rybnickiej	44-100 Gliwice ul. Rybnicka	14,4	14 400 000	10 800 000 zł; środki zewnętrzne	2022 r.	Przedsiębiorstwo Składowania i Utylizacji Odpadów Sp. z o.o.
10	Składowisko odpadów innych niż niebezpieczne i obojętne w Katowicach	40-307 Katowice ul. Żwirowa	3	2 000 000	1 500 000 zł; NFOŚ, WFOŚiGW, środki własne	2020 r.	Miejskie Przedsiębiorstwo Gospodarki Komunalnej Sp. z o.o.
11	Składowisko odpadów	44-120 Pyskowice,	5,51	19 253 997	19 253 997 zł; WFOŚiGW	2020 r.	Gmina Pyskowice

Lp.	Nazwa składowiska	Lokalizacja ²⁾	Rekultywowana powierzchnia [ha]	Całkowita kwota przewidziana na inwestycję brutto [PLN]	Kwota dofinansowania wraz ze wskazaniem źródła finansowania	Planowany termin zakończenia rekultywacji	Jednostka realizująca
1	2	3	4	5	6	7	8
	komunalnych w Pyskowicach	ul.Wrzosowa 20a					
12	„Kwatera A składowiska odpadów innych niż niebezpieczne i obojętne”	41-216 Sosnowiec, ul.Grenadierów	10,2	3 600 000	3 000 000 zł; fundusze europejskie	2018 r.	Miejskie Przedsiębiorstwo Gospodarki Odpadami Sp. z o.o. w Sosnowcu
13	Kwatera I etap II składowiska odpadów innych niż niebezpieczne i obojętne	41-216 Sosnowiec, ul.Grenadierów	4	4 341 036	2 170 518 zł; środki własne	2021 r.	Miejskie Przedsiębiorstwo Gospodarki Odpadami Sp. z o.o. w Sosnowcu
14	Kwatera II etap II składowiska odpadów innych niż niebezpieczne i obojętne	41-216 Sosnowiec, ul.Grenadierów	4,38	4 943 572	2 471 786 zł; środki własne	2030 r.	Miejskie Przedsiębiorstwo Gospodarki Odpadami Sp. z o.o. w Sosnowcu
15	Część kwatery nr VIII, przeznaczona na składowanie odpadów niebezpiecznych zawierających azbest	41-608 Świętochłowice, rejon ul. Wojska Polskiego	0,25	100 000	40 000 zł; środki własne i pomocowe	Brak danych	Miejskie Przedsiębiorstwo Gospodarki Komunalnej w Świętochłowicach Sp. z o.o.
16	Składowisko odpadów innych niż niebezpieczne i obojętne	42-680 Tarnowskie Góry, ul.Laryszowska b/n	3,5	3 000 000	1 000 000 zł; środki zewnętrzne	2020 r.	Remondis Tarnowskie Góry Sp.zo.o.
Region III							
17	Składowisko odpadów komunalnych w Cieszynie-Boguszowicach	43-400 Cieszyn-Boguszowice, ul.Motokrosowa dz. nr 6/6 obr.63	1,4822	0	0 zł; brak danych	2012 r.	Zakład Gospodarki Komunalnej w Cieszynie Sp. z o.o.
18	Składowisko odpadów komunalnych i osadów z oczyszczalni ścieków	43-400 Cieszyn-Markłowice, ul.Motokrosowa dz. nr 121,122,123,124/2 obr.79	0,78	966 911	0 zł; (100% środki własne Zakładu Gospodarki Komunalnej w Cieszynie Sp. z o.o.)	2024 r.	Zakład Gospodarki Komunalnej w Cieszynie Sp. z o.o.
19	Gminne Składowisko Odpadów Komunalnych	44-264 Jankowice, ul.Księdza Walentego 3	1,82	600 000	480 000 zł; (fundusze pomocowe)	2020 r.	Urząd Gminy Świerklany
20	Składowisko odpadów innych niż niebezpieczne i obojętne z wydzieloną kwaterą na azbest	44-330 Jastrzębie-Zdrój, ul.Dębiny 36	13,4	6 560 000	0 zł; (100% środki własne)	2032 r.	Cofinco-Poland Sp. z o.o.
21	Składowisko odpadów innych niż niebezpieczne i obojętne z	44-193 Knurów, ul.Szybowa 44	5	8 000 000	5 000 000 zł; środki zewnętrzne	2020 r.	PPHU KOMART sp. z o.o.

Lp.	Nazwa składowiska	Lokalizacja ²⁾	Rekultywowana powierzchnia [ha]	Całkowita kwota przewidziana na inwestycję brutto [PLN]	Kwota dofinansowania wraz ze wskazaniem źródła finansowania	Planowany termin zakończenia rekultywacji	Jednostka realizująca
1	2	3	4	5	6	7	8
	wydzielonym sektorem III dla składowania odpadów zawierających azbest						
22	Składowisko odpadów komunalnych	43-170 Łaziska Górne, ul.Łazy	0,8	1 300 000	1 300 000 zł; środki zewnętrzne	2022 r.	Przedsiębiorstwo Gospodarki Komunalnej i Mieszkaniowej Sp. z o.o. ul. Energetyków 5, 43-170 Łaziska Górne
23	Składowisko odpadów innych niż niebezpieczne i obojętne	43-100 Tychy, ul.Serdeczna 100	7,5	15 900 000	4 500 000 zł; środki zewnętrzne	2023 r.	MASTER Odpady i Energia sp. z o.o.
24	Składowisko odpadów inne niż niebezpieczne i obojętne EKOŁAD Sp. z o.o.	43-365 Wilkowice, ul.Wilkowska 51	1,24	893 900	0 zł; (100% środki własne)	2021 r.	EKOŁAD Sp. z o.o.
25	Brak danych	44-300 Wodzisław Śląski, ul.Skrzyszowska obok 49	5	8 000 000	4 000 000 zł; środki zewnętrzne	2020 r.	Miasto Wodzisław Śląski
RGOK - woj. małopolskie							
26	Składowisko odpadów komunalnych w Jaworznie	43-600 Jaworzno ul. Sobieskiego	19	3 000 000	500 000 zł; WFOŚiGW, środki własne	2019 r.	Gmina m. Jaworzno
SUMA			134,93	136 020 416	55 466 301 zł		

IV. HARMONOGRAM REALIZACJI INWESTYCJI WRAZ Z KOSZTAMI

Tabela 32 Harmonogram realizacji inwestycji wraz z kosztami

Lp.	Nazwa planowanych inwestycji (opis przedsięwzięcia)	Podać rodzaj planowanej inwestycji: modernizacja /rozbudowa/ budowa	Całkowita kwota przewidziana na inwestycję brutto [tys. PLN]	Kwota dofinansowania wraz ze wskazaniem źródła finansowania	Planowany okres realizacji	Jednostka realizująca
1.	2.	3.	4.	5.	6.	7.
Punkty selektywnego zbierania odpadów komunalnych						
1	PSZOK, 42-200 Częstochowa, ul. Wielkopiećcowa 16	modernizacja	5 000	2500 tys. zł - Fundusze Pomocowe	2018 r.	Remondis Sp. z o.o., Oddział Częstochowa, 42-200 Częstochowa, ul. Radomska 12
2	PSZOK, 42-284 Herby, ul. Orzeszkowa 8	modernizacja	100	50 tys. zł - Fundusze Pomocowe	2020 r.	Gmina Herby, Urząd Gminy, ul. Lubliniecka 33, 42-284 Herby
3	PSZOK, 42-713 Kochanowice, Wolności 5	modernizacja	300	150 tys. zł - Fundusze Pomocowe	2018 r.	Gmina Kochanowice, Urząd Gminy, ul. Wolności 5, 42-713 Kochanowice
4	PSZOK, 42-274 Konopiska, Przemysłowa 20	modernizacja	250	125 tys. zł - Fundusze Pomocowe	2018 r.	Urząd Gminy w Konopiskach, 42-274 Konopiska, Lipowa 5
5	PSZOK, 42-286 Koszęcin, Ks. Gąski	modernizacja	50	25 tys. zł - Fundusze Pomocowe	2016 r.	Gmina Koszęcin, Urząd Gminy, ul. Powstańców Śląskich 10, 42-286 Koszęcin
6	PSZOK, 42-160 Krzepice, Kazimierza Wielkiego	modernizacja	120	60 tys. zł - Fundusze Pomocowe	2017 r.	Zakład Działalności Komunalnej i Mieszkaniowej w Krzepicach, 42-160 Krzepice, Targowa 19
7	PSZOK, 42-440 Ogrodzieniec, ul. Kościuszki 210	modernizacja	5 000	2500 tys. zł - Fundusze Pomocowe	2018 r.	Remondis Sp. z o.o., Oddział Częstochowa, 42-200 Częstochowa, ul. Radomska 12
8	PSZOK, 42-772 Pawonków, ul. Zawadzkiego 67	modernizacja	300	150 tys. zł - Fundusze Pomocowe	2022 r.	Urząd Gminy Pawonków, ul. Zawadzkiego 7, 42-772 Pawonków
9	PSZOK, 41-500 Chorzów, Bytkowska 15	modernizacja	430	215 tys. zł - Fundusze Pomocowe	2018 r.	PTS ALBA Sp. z o.o., 41-503 Chorzów, ul. Bytkowska 15
10	PSZOK, 42-520 Dąbrowa Górnicza, Aleja Zwycięstwa 27B	modernizacja	35	17,5 tys. zł - Fundusze Pomocowe	2018 r.	Gmina Dąbrowa Górnicza, Urząd Miasta, ul. Graniczna 21, 41-300 Dąbrowa Górnicza
11	PSZOK, 42-530 Dąbrowa Górnicza, Szałasowizna 7	modernizacja	35	17,5 tys. zł - Fundusze Pomocowe	2018 r.	Gmina Dąbrowa Górnicza, Urząd Miasta, ul. Graniczna 21, 41-300 Dąbrowa Górnicza
12	PSZOK, 44-122 Gliwice, Rybnicka	modernizacja	200	100 tys. zł - Fundusze Pomocowe	2018 r.	Przedsiębiorstwo Składowania i Utylizacji Odpadów Sp. z o.o., 44-100 Gliwice, ul. Zwycięstwa 36
13	PSZOK, 40-312 Katowice, Milowicka 7a	modernizacja	4 000	2000 tys. zł - Fundusze Pomocowe	2019 r.	Miejskie Przedsiębiorstwo Gospodarki Komunalnej Sp. z o.o w Katowicach, 40-833 Katowice, ul. Obroki 140
14	PSZOK, 40-833 Katowice, Obroki 140	modernizacja	4 000	2000 tys. zł - Fundusze Pomocowe	2019 r.	Miejskie Przedsiębiorstwo Gospodarki Komunalnej Sp. z o.o w Katowicach, 40-833 Katowice, ul. Obroki 140
15	PSZOK, 42-460 Mierzęcice, Wolności 133	modernizacja	100	50 tys. zł - Fundusze Pomocowe	2022 r.	Gmina Mierzęcice, Urząd Gminy, ul. Wolności 95, 42-460 Mierzęcice
16	PSZOK, 41-706 Ruda Śląska, Skargi 87	modernizacja	5 000	2500 tys. zł - Fundusze Pomocowe	2017 r.	Remondis Górny Śląsk Sp. z o.o., 41-706 Ruda Śląska, ul. P. Skargi 87

Lp.	Nazwa planowanych inwestycji (opis przedsięwzięcia)	Podać rodzaj planowanej inwestycji: modernizacja /rozbudowa/ budowa	Całkowita kwota przewidziana na inwestycję brutto [tys. PLN]	Kwota dofinansowania wraz ze wskazaniem źródła finansowania	Planowany okres realizacji	Jednostka realizująca
1.	2.	3.	4.	5.	6.	7.
17	PSZOK, 44-160 Rudziniec, ul. Leśna	modernizacja	403	342 tys. zł - Fundusze Pomocowe	2018 r.	Zakład Budżetowy Gospodarki Komunalnej i Mieszkaniowej w Rudziniecu, ul. Gliwicka 32 44-160 Rudziniec
18	PSZOK, 41- 216 Sosnowiec, ul. Baczyńskiego 11	modernizacja	4 000	2000 tys. zł - Fundusze Pomocowe	2018 r.	REMONDIS Sp. z o.o. - Oddział Sosnowiec, 41-203 Sosnowiec, ul. Baczyńskiego 11
19	PSZOK, 41- 216 Sosnowiec, ul. Grenadierów 21	modernizacja	100	50 tys. zł - Fundusze Pomocowe	2017 r.	Miejskie Przedsiębiorstwo Gospodarki Odpadami w Sosnowcu Sp. z o.o., 41-200 Sosnowiec, ul. Grenadierów 21
20	PSZOK, 42-680 Tarnowskie Góry, Laryszowska 1	modernizacja	500	250 tys. zł - Fundusze Pomocowe	2022 r.	REMONDIS Tarnowskie Góry Sp. z o.o., 42-600 Tarnowskie Góry, ul. Nakielska 1-3
21	PSZOK, 42-583 Bobrowniki, ul. Gminna 8	modernizacja	100	50 tys. zł - Fundusze Pomocowe	2022 r.	Urząd Gminy Bobrowniki, ul. Gminna 8, 42-583 Bobrowniki
22	PSZOK, 34-350 Cięcina, ul. Graniczna 1	modernizacja	250	125 tys. zł - Fundusze Pomocowe	2018 r.	„Beskid – Ekosystem Sp. z o.o., 34-350 Węgierska Górka, ul. Graniczna 1
23	PSZOK, 41-407 Imielin, Nowozachęty 22	modernizacja	100	50 tys. zł - Fundusze Pomocowe	2016 r.	Gmina Imielin, Urząd Miasta, ul. Imielińska 81, 41-407 Imielin
24	PSZOK, 43-241 Łąka, gm. Pszczyna, ul. Cieszyńska 35	modernizacja	4 000	2000 tys. zł - Fundusze Pomocowe	2019 r.	REMONDIS Sp. z o.o. - Oddział Sosnowiec, 41-203 Sosnowiec, ul. Baczyńskiego 11
25	PSZOK, 43-250 Pawłowice, ul. Mickiewicza 28A	modernizacja	530	265 tys. zł - Fundusze Pomocowe	2018 r.	Urząd Gminy Pawłowice, 43-250 Pawłowice, ul. Zjednoczenia 60
26	PSZOK, 43-267 Suszec, Ogrodowa 2	modernizacja	500	250 tys. zł - Fundusze Pomocowe	2022 r.	Gmina Suszec, Urząd Gminy, ul. Lipowa 1, 43-267 Suszec
27	PSZOK, 43-370 Szczyrk, Graniczna 1	modernizacja	381	190 tys. zł - Fundusze Pomocowe	2018 r.	Gmina Szczyrk, Urząd Miejski, ul. Beskidzka 4, 43-370 Szczyrk
28	PSZOK, 44-266 Świerklany, Pogodna 5	modernizacja	710	355 tys. zł - Fundusze Pomocowe	2019 r.	Urząd Gminy Świerklany, ul. Świerklańska 54, 44-264 Jankowice
29	PSZOK, 43-330 Wilamowice, Spółdzielcza 2	modernizacja	351	175,5 tys. zł - Fundusze Pomocowe	2016 r.	Gmina Wilamowice, Urząd Gminy, ul. Rynek 1, 43-330 Wilamowice
30	PSZOK, 34-300 Żywiec, Bracka	modernizacja	450	225 tys. zł - Fundusze Pomocowe	2018 r.	BESKID ŻYWIEC Sp. z o.o., 34-300 Żywiec, ul. Kabaty 2
31	PSZOK, 42-793 Ciasna, Zjednoczenia 137A	budowa	330	165 tys. zł - Fundusze Pomocowe	2022 r.	Gmina Ciasna, Urząd Gminy, ul. Nowa 1a, 42-793 Ciasna
32	PSZOK, 42-200 Częstochowa, Jankowskiego (działka nr 295, 194/49, 190/3 obręb 24) -	budowa	4 500	3060 tys. zł - Fundusze Pomocowe	2017 r.	Częstochowskie Przedsiębiorstwo Komunalne Sp. z o. o. Sobuczyna, 42-263 Wrzosowa, ul. Konwaliowa 1
33	PSZOK, 42-260 Kamienica Polska, Konopnickiej 402a	budowa	50	środki własne	2016 r.	Gmina Kamienica Polska, Urząd Gminy, ul. Konopnickiej 12, 42-260 Kamienica Polska
34	PSZOK, 42-235 Lelów, Szczekocińska (teren	budowa	100	50 tys. zł - Fundusze	2022 r.	Gmina Lelów, Urząd Gminy, ul. Szczekocińska 18, 42-235 Lelów

Lp.	Nazwa planowanych inwestycji (opis przedsięwzięcia)	Podać rodzaj planowanej inwestycji: modernizacja /rozbudowa/ budowa	Całkowita kwota przewidziana na inwestycję brutto [tys. PLN]	Kwota dofinansowania wraz ze wskazaniem źródła finansowania	Plany okres realizacji	Jednostka realizująca
1.	2.	3.	4.	5.	6.	7.
	oczyszczalni ścieków)			Pomocowe		
35	PSZOK, 42-700 Lubliniec, w trakcie ustalania lokalizacji	budowa	950	475 tys. zł - Fundusze Pomocowe	2022 r.	Urząd Gminy Lubliniec, 42-700, ul. Paderewskiego 5
36	PSZOK, 42-300 Myszków, Tereny gminy Myszków uzgodnione wspólnie z Zarządcami w zabud. wielolokalowej (ok. 16 miniPSZOK-ów)	budowa	2 400	1200 tys. zł - Fundusze Pomocowe	2022 r.	Gmina Myszków w porozumieniu z Zarządcami zabudowy wielolokalowej oraz Spółki SANiKO
37	PSZOK, 42-110 Popów, dz. nr 211/1, 212/1, 213/1	budowa	1 000	500 tys. zł - Fundusze Pomocowe	2019 r.	Urząd Gminy Popów, 42-110 Popów, Zawady ul. Częstochowska 6
38	PSZOK, 42-480 Poręba, w trakcie ustalania lokalizacji	budowa	150	127,5 tys. zł - Fundusze Pomocowe	2018 r.	Urząd Gminy Poręba, 42-480 Poręba, ul. Dworcowa 1
39	PSZOK, 42-400 Zawiercie, Krzywa 3	budowa	500	środki własne	2016 r.	Zakład Gospodarki Komunalnej Sp. z o.o., 42-400 Zawiercie, ul. Krzywa 3
40	PSZOK, 42-583 Bobrowniki, w trakcie ustalania lokalizacji	budowa	2 000	1000 tys. zł - Fundusze Pomocowe	2019 r.	PTS ALBA Sp. z o.o., 41-503 Chorzów, ul. Bytkowska 15
41	PSZOK, 41-902 Bytom, w trakcie ustalania lokalizacji	budowa	2 000	1000 tys. zł - Fundusze Pomocowe	2019 r.	PTS ALBA Sp. z o.o., 41-503 Chorzów, ul. Bytkowska 15
42	PSZOK, 41-500 Chorzów, Stalowa działka o numerze geodezyjnym 1902/86	budowa	4 000	2000 tys. zł - Fundusze Pomocowe	2018 r.	Gmina Chorzów, Urząd Miasta, ul. Rynek 1, 41-500 Chorzów
43	PSZOK, 41-500 Chorzów, w trakcie ustalania lokalizacji	budowa	2 000	1000 tys. zł - Fundusze Pomocowe	2019 r.	PTS ALBA Sp. z o.o., 41-503 Chorzów, ul. Bytkowska 15
44	PSZOK, 41-250 Czeladź, w trakcie ustalania lokalizacji	budowa	2 000	1000 tys. zł - Fundusze Pomocowe	2019 r.	PTS ALBA Sp. z o.o., 41-503 Chorzów, ul. Bytkowska 15
45	PSZOK, 44-100 Gliwice, w trakcie ustalania lokalizacji	budowa	900	450 tys. zł - Fundusze Pomocowe	2017 r.	Mustang Usługi Wielobranżowe, Marek Pierzchała i ROT S.C K.Tyrała, E.Hulek, 44-100 Gliwice, ul. Towarowa 20 i 44-100 Gliwice, ul. Brzozowa 22, lok. 1
46	PSZOK, 42-450 Łazy, w trakcie ustalania lokalizacji	budowa	1 000	500 tys. zł - Fundusze Pomocowe	2018 r.	ALBA MPGK Sp. z o.o., 41-300 Dąbrowa Górnicza, ul. Starocmentarna 2
47	PSZOK, 41-400 Mysłówice (dzielnice południowe),	budowa	400	200 tys. zł - Fundusze Pomocowe	2016 r.	Zakład Oczyszczania Miasta Sp. z o.o., 41-400 Mysłówice, ul. Stadionowa 11
48	PSZOK, 42-512 Psary	budowa	150	75 tys. zł - Fundusze Pomocowe	2018 r.	Urząd Gminy Psary, 42-512 Psary, ul. Malinowicka 4
49	PSZOK, 41-700 Ruda Śląska	budowa	920	środki własne	2018 r.	Gmina Ruda Śląska, Urząd Miasta, pl. Jana Pawła II 6, 41-709 Ruda Śląska
50	PSZOK, 41-103 Siemianowice Śląskie, Wyzwolenia nr działki 792/1	budowa	1 491	746 tys. zł - Fundusze Pomocowe	2016 r.	Gmina Siemianowice Śląskie, Urząd Miasta, ul. Jana Pawła II 10, 41-100 Siemianowice Śląskie
51	PSZOK, 41-260 Sławków, w trakcie	budowa	1 000	500 tys. zł - Fundusze	2018 r.	ALBA MPGK Sp. z o.o., 41-300 Dąbrowa Górnicza, ul. Starocmentarna 2

Lp.	Nazwa planowanych inwestycji (opis przedsięwzięcia)	Podać rodzaj planowanej inwestycji: modernizacja /rozbudowa/ budowa	Całkowita kwota przewidziana na inwestycję brutto [tys. PLN]	Kwota dofinansowania wraz ze wskazaniem źródła finansowania	Planowany okres realizacji	Jednostka realizująca
1.	2.	3.	4.	5.	6.	7.
	ustalania lokalizacji			Pomocowe		
52	PSZOK, 41-600 Świętochłowice, ul. Szpitalna	budowa	655	327,5 tys. zł - Fundusze Pomocowe	2019 r.	Miejskie Przedsiębiorstwo Gospodarki Komunalnej Sp. z o.o. w Świętochłowicach, 41-608 Świętochłowice, ul. Łagiewnicka 76
53	PSZOK, 42-580 Wojkowice, Gierymskiego dz. o nr geod. 2137/1	budowa	1 767	środki własne	2017 r.	Gmina Wojkowice, Urząd Miasta, ul. Jana III Sobieskiego 290a, 42-580 Wojkowice
54	PSZOK, 41-800 Zabrze, w trakcie ustalania lokalizacji (pd część miasta)	budowa	1 180	590 tys. zł - Fundusze Pomocowe	2017 r.	Urząd Miasta Zabrze, 41-800 Zabrze, ul. Powstańców 5-7
55	PSZOK, 41-800 Zabrze, w trakcie ustalania lokalizacji (pn część miasta)	budowa	1 180	590 tys. zł - Fundusze Pomocowe	2017 r.	Urząd Miasta Zabrze, 41-800 Zabrze, ul. Powstańców 5-7
56	PSZOK, 42-674 Zbroślawice, w trakcie ustalania lokalizacji	budowa	2 000	1000 tys. zł - Fundusze Pomocowe	2019 r.	PTS ALBA Sp. z o.o., 41-503 Chorzów, ul. Bytkowska 15
57	PSZOK, 43-300 Bielsko-Biała, w trakcie ustalania lokalizacji	budowa	3 000	środki własne	2020 r.	Gmina Bielsko-Biała, Urząd Miejski, pl. Ratuszowy 1, 43-300 Bielsko-Biała
58	PSZOK, 43-300 Bielsko-Biała, w trakcie ustalania lokalizacji	budowa	3 000	środki własne	2020 r.	Gmina Bielsko-Biała, Urząd Miejski, pl. Ratuszowy 1, 43-300 Bielsko-Biała
59	PSZOK, 43-438 Brenna, Leśnica b/n	budowa	1 000	500 tys. zł - Fundusze Pomocowe	2022 r.	Zakład Budżetowy Gospodarki Komunalnej w Brennej, 43-438 Brenna, ul. Wyzwolenia 34
60	PSZOK, 44-335 Jastrzębie-Zdrój, w trakcie ustalania lokalizacji	budowa	3 500	2975 tys. zł - Fundusze Pomocowe	2018 r.	Gmina Jastrzębie Zdrój, Urząd Miasta, ul. Piłsudskiego 60, 44-335 Jastrzębie Zdrój
61	PSZOK, 43-512 Kaniów, ul. Młyńska 22	budowa	300	150 tys. zł - Fundusze Pomocowe	2020 r.	Urząd Gminy Bestwina, 43-512 Bestwina, ul. Krakowska 111
62	PSZOK, 44-285 Kornowac	budowa	300	150 tys. zł - Fundusze Pomocowe	2018 r.	Gmina Kornowac, Urząd Gminy, ul. Raciborska 48, 44-285 Kornowac
63	PSZOK, 43-340 Kozy, ul. Szkolna 5 (Plac Targowy)	budowa	250	125 tys. zł - Fundusze Pomocowe	2017 r.	Gmina Kozy, Urząd Gminy, ul. Krakowska 4, 43-340 Kozy
64	PSZOK, 44-295 Lyski, w trakcie ustalania lokalizacji	budowa	900	450 tys. zł - Fundusze Pomocowe	2020 r.	Urząd Gminy Lyski, 44-295 Lyski, ul. Dworcowa 1a
65	PSZOK, 47-440 Nędza, w trakcie ustalania lokalizacji	budowa	300	150 tys. zł - Fundusze Pomocowe	2020 r.	Urząd Gminy Nędza, 47-440 Nędza, ul. Sobieskiego 5
66	PSZOK, 43-188 Orzesze, ul. Mikołowska	budowa	300	środki własne	2017 r.	Gmina Orzesze, Urząd Miasta, ul. Św. Wawrzyńca 21, 43-180 Orzesze
67	PSZOK, 47-480 Pietrowice Wielkie	budowa	250	200 tys. zł - Fundusze Pomocowe	2017 r.	Gmina Pietrowice Wielkie, 47-480 Pietrowice Wielkie, ul. Szkolna 5
68	PSZOK, 43-353 Porąbka, Bażancia bn	budowa	708	354 tys. zł - Fundusze	2018 r.	Gmina Porąbka, Urząd Gminy, ul. Krakowska 3, 43-353 Porąbka

Lp.	Nazwa planowanych inwestycji (opis przedsięwzięcia)	Podać rodzaj planowanej inwestycji: modernizacja /rozbudowa/ budowa	Całkowita kwota przewidziana na inwestycję brutto [tys. PLN]	Kwota dofinansowania wraz ze wskazaniem źródła finansowania	Plany okres realizacji	Jednostka realizująca
1.	2.	3.	4.	5.	6.	7.
				Pomocowe		
69	PSZOK, 47-400 Racibórz, Rybnicka 125	budowa	900	450 tys. zł - Fundusze Pomocowe	2017 r.	Gmina Racibórz, Urząd Miasta, ul. Króla Stefana Batorego 6, 47-400 Racibórz
70	PSZOK, 47-411 Rudnik, ul. Pawłowska nr dz. 44/3, 44/1 obręb 0012 Rudnik	budowa	700	500 tys. zł - Fundusze Pomocowe	2019 r.	Gmina Rudnik, Urząd Gminy Rudnik 47-411 Rudnik ul. Kozielska 1
71	PSZOK, 44-189 Wilcza, Wysoka działka nr 86/7 oraz częściowo działka nr 158/14	budowa	750	375 tys. zł - Fundusze Pomocowe	2020 r.	Gmina Pilchowice, Urząd Gminy, ul. Damrota 6, 44-145 Pilchowice
72	PSZOK, 44-240 Żory, w trakcie ustalania lokalizacji	budowa	900	450 tys. zł - Fundusze Pomocowe	2020 r.	Urząd Miasta Żory, 44-240 Żory, Al. Wojska Polskiego 25
73	PSZOK, 43-600 Jaworzno, ul. Górnośląska	budowa	900	450 tys. zł - Fundusze Pomocowe	2019 r.	Urząd Miasta Jaworzno, 43-600 Jaworzno, ul. Grunwaldzka 33
Instalacje do doczyszczania selektywnie zebranych frakcji odpadów (w tym przyjmujące zmieszane odpady komunalne)						
74	Sortownia odpadów z selektywnego zbierania, 42-202 Częstochowa, ul. Wielkopieczowa 16	modernizacja	5 000	środki własne	2020 r.	Remondis Sp. z o.o. Oddział w Częstochowie
75	Instalacja MBP - sortownia odpadów zbieranych selektywnie, 42-274 Konopiska, ul. Przemysłowa 7	modernizacja	5 000	2500 tys. zł - Fundusze Pomocowe	2020 r.	PZOM STRACH Sp. z o.o.
76	Instalacja MBP - sortownia odpadów zbieranych selektywnie, 42-263 Wrzosowa, Sobuczyna, ul. Konwaliowa 1	modernizacja	20 000	13600 tys. zł - Fundusze Pomocowe	2018 r.	Częstochowskie Przedsiębiorstwo Komunalne Sp. z o.o.
77	Sortownia odpadów z selektywnego zbierania, 41-503 Chorzów, ul. Brzezińska	modernizacja	37 000	18500 tys. zł - Fundusze Pomocowe	2020 r.	PTS ALBA Sp. z o.o. Chorzów
78	Sortownia odpadów z selektywnego zbierania, 42-530 Dąbrowa Górnicza, ul. Główna 144A	modernizacja	30 750	15375 tys. zł - Fundusze Pomocowe	2020 r.	ALBA MPKG Sp. z o.o. 41-300 Dąbrowa Górnicza Starocmentarna 2
79	Instalacja MBP - sortownia odpadów zbieranych selektywnie, 40-312 Katowice, ul. Miłowicka 7a	modernizacja	20 000	10000 tys. zł - Fundusze Pomocowe	2021 r.	Miejskie Przedsiębiorstwo Gospodarki Komunalnej Sp. z o.o., ul. Obroki 140, 40-833 Katowice
80	Sortownia odpadów z selektywnego zbierania, 41-922 Radzionków, ul. Nałkowskiej	modernizacja	12 000	9000 tys. zł - Fundusze Pomocowe	2020 r.	ALBA Południe Polska Sp. z o.o., 41-300 Dąbrowa Górnicza, ul. Starocmentarna 2
81	Sortownia odpadów z selektywnego zbierania, 41-706 Ruda Śląska, ul.	modernizacja	5 000	2500 tys. zł - Fundusze Pomocowe	2017 r.	Remondis Górny Śląsk Sp. z o.o. 41-706 Ruda Śląska ul. P. Skargi 87

Lp.	Nazwa planowanych inwestycji (opis przedsięwzięcia)	Podać rodzaj planowanej inwestycji: modernizacja /rozbudowa/ budowa	Całkowita kwota przewidziana na inwestycję brutto [tys. PLN]	Kwota dofinansowania wraz ze wskazaniem źródła finansowania	Plano- wany okres reali- zacji	Jednostka realizująca
1.	2.	3.	4.	5.	6.	7.
	Piotra Skargi 87					
82	Instalacja MBP - sortownia odpadów zbieranych selektywnie, 41-100 Siemianowice Śląskie, ul. Konopnickiej 11	modernizacja	30 000	15000 tys. zł - Fundusze Pomocowe	2020 r.	BM Recykling Sp. z o.o.
83	Instalacja MBP - sortownia odpadów zbieranych selektywnie, 41-216 Sosnowiec, ul. Grenadierów 21	modernizacja	4 000	2000 tys. zł - Fundusze Pomocowe	2016 r.	Miejskie Przedsiębiorstwo Gospodarki Odpadami Sp. z o.o.
84	Sortownia odpadów z selektywnego zbierania, 41-216 Sosnowiec, ul. Baczyńskiego 11	modernizacja	8 000	4000 tys. zł - Fundusze Pomocowe	2019 r.	REMONDIS Sp. z o.o. Oddział w Sosnowcu
85	Sortownia odpadów z selektywnego zbierania, 41-608 Świętochłowice, teren składowiska odpadów, ul. Wojska Polskiego	modernizacja	4 000	2000 tys. zł - Fundusze Pomocowe	2020 r.	Miejskie Przedsiębiorstwo Gospodarki Komunalnej w Świętochłowicach Sp. z o.o., ul. Łągowicka 76, 41-608 Świętochłowice
86	Instalacja MBP - sortownia odpadów zbieranych selektywnie, 41-800 Zabrze, ul. Cmentarna 19F	modernizacja	4 000	środki własne	2017 r.	Miejskie Przedsiębiorstwo Gospodarki Komunalnej Sp. z o.o., ul. Lecha 10, 41-800 Zabrze
87	Sortownia odpadów z selektywnego zbierania z instalacją do produkcji paliw alternatywnych, 43-502 Czechowica-Dziedzice, ul. Prusa 33	modernizacja	1 000	500 tys. zł - Fundusze Pomocowe	2017 r.	Sanit-Trans sp. z o.o. Międzyrzecze Górne
88	Instalacja MBP - sortownia odpadów zbieranych selektywnie, 44-335 Jastrzębie-Zdrój, ul. Dębina 36	modernizacja	3 000	środki własne	2018 r.	COFINCO POLAND Sp. z o.o.
89	Sortownia odpadów z selektywnego zbierania, 44-268 Jastrzębie-Zdrój, ul. Norwida 34	modernizacja	15 000	7500 tys. zł - Fundusze Pomocowe	2018 r.	PST Transgór S.A.
90	Sortownia odpadów z selektywnego zbierania, 44-335 Jastrzębie Zdrój, ul. Rozwojowa 1A	modernizacja	2 000	1000 tys. zł - Fundusze Pomocowe	2018 r.	EKO-MAR Sp. z o.o.
91	Instalacja MBP - sortownia odpadów zbieranych selektywnie, 44-194 Knurów, ul. Szybowa 44	modernizacja	15 000	7500 tys. zł - Fundusze Pomocowe	2018 r.	PPHU KOMART sp z o.o.
92	Sortownia odpadów z selektywnego zbierania, 43-241 Łąka, gm. Pszczyzna, ul. Cieszyńska	modernizacja	8 000	4000 tys. zł - Fundusze Pomocowe	2020 r.	REMONDIS Sp. z o.o. Oddział w Sosnowcu

Lp.	Nazwa planowanych inwestycji (opis przedsięwzięcia)	Podać rodzaj planowanej inwestycji: modernizacja /rozbudowa/ budowa	Całkowita kwota przewidziana na inwestycję brutto [tys. PLN]	Kwota dofinansowania wraz ze wskazaniem źródła finansowania	Planowany okres realizacji	Jednostka realizująca
1.	2.	3.	4.	5.	6.	7.
	35					
93	Instalacja do przetwarzania selektywnie zbieranych odpadów komunalnych, 44-300 Wodzisław Śląski, ul. Marklowicka 21	modernizacja	8 000	4000 tys. zł - Fundusze Pomocowe	2018 r.	"EKO" Sp. J., 44-251 Rybnik, ul. Oskara Kolberga 65
94	Sortownia odpadów z selektywnego zbierania, 34-300 Żywiec, ul. Kabaty 2	modernizacja	18 000	9000 tys. zł - Fundusze Pomocowe	2017 r.	BESKID ŻYWIEC sp. z o.o.
Instalacje do przetwarzania odpadów zielonych lub/i innych bioodpadów						
95	Kompostownia, 42-263 Wrzosowa, Sobuczyna, ul. Konwaliowa 1	modernizacja	4 000	2720 tys. zł - Fundusze Pomocowe	2017 r.	Częstochowskie Przedsiębiorstwo Komunalne Sp. z o.o. Sobuczyna, 42-263 Wrzosowa, ul. Konwaliowa 1
96	MBP - część biologiczna, 42-530 Dąbrowa Górnicza, ul. Główna 144A	modernizacja	2 215	1107,5 tys. zł - Fundusze Pomocowe	2020 r.	ALBA MPGK Sp. z o.o., 41-300 Dąbrowa Górnicza, ul. Starocmentarna 2
97	Kompostownia, 44-100 Gliwice, ul. Rybnicka	modernizacja	600	300 tys. zł - Fundusze Pomocowe	2020 r.	Przedsiębiorstwo Składowania i Utylizacji Odpadów Sp. z o.o., 44-100 Gliwice, ul. Zwycięstwa 36
98	MBP - część biologiczna, 40-312 Katowice, ul. Milowicka 7a	modernizacja	49 200	24600 tys. zł - Fundusze Pomocowe	2016 r.	Miejskie Przedsiębiorstwo Gospodarki Komunalnej Sp. z o.o w Katowicach, 40-833 Katowice, ul. Obroki 140
99	Kompostownia, 41-100 Siemianowice Śląskie, ul. Marii Konopnickiej 11	modernizacja	8 000	4000 tys. zł - Fundusze Pomocowe	2018 r.	BM Recykling Sp. z o.o., 34-120 Andrychów, ul. Tkacka 30
100	Kompostownia, 41-608 Świętochłowice, teren składowiska odpadów, ul. Wojska Polskiego	modernizacja	123	środki własne	2018 r.	Miejskie Przedsiębiorstwo Gospodarki Komunalnej Sp. z o.o. w Świętochłowicach, 41-608 Świętochłowice, ul. Łągiewnicka 76
101	Kompostownia, 42-600 Tarnowskie Góry, ul. Laryszowska	modernizacja	1 500	750 tys. zł - Fundusze Pomocowe	2022 r.	REMONDIS Tarnowskie Góry Sp. z o.o., 42-600 Tarnowskie Góry, ul. Nakielska 1-3
102	MBP - część biologiczna, 44-335 Jastrzębie-Zdrój, Dębina 36	modernizacja	8 000	4000 tys. zł - Fundusze Pomocowe	2018 r.	COFINCO POLAND Sp. z o.o., 40-017 Katowice, ul. Graniczna 29
103	MBP - część biologiczna, 44-194 Knurów, ul. Szybowa 44	modernizacja	5 000	2500 tys. zł - Fundusze Pomocowe	2018 r.	P.P.H.U. Komart Sp. z o.o. w Knurowie, 44-194 Knurów, ul. Szpitalna 7
104	Kompostownia, 43-190 Mikołów, ul. Dzieńdziela 44	modernizacja	3 000	1500 tys. zł - Fundusze Pomocowe	2018 r.	Zakład Usług Komunalnych, 43-190 Mikołów, Kolejowa 2
105	Kompostownia, 43-200 Pszczyna, ul. Złote Łany 36	modernizacja	10 000	5000 tys. zł - Fundusze Pomocowe	2022 r.	Przedsiębiorstwo Inżynierii Komunalnej Sp. z o.o. , 43-200 Pszczyna, ul. Zdrojowa 4
106	Kompostownia, 47-400 Racibórz, ul. Rybnicka 125	modernizacja	900	450 tys. zł - Fundusze Pomocowe	2017 r.	Miejskie Składowiska Odpadów w Raciborzu, 47-400 Racibórz, ul. Rybnicka 125
107	Kompostownia / Biogazownia, 44-251 Rybnik, ul. Rycerska 101	modernizacja	3 000	1500 tys. zł - Fundusze Pomocowe	2018 r.	BEST-EKO Sp. z o.o., 44-240 Żory, Gwarków 1
108	MBP - część biologiczna,	modernizacja	1 300	900 tys. zł -	2018 r.	MASTER - Odpady i Energia Sp. z o.o.,

Lp.	Nazwa planowanych inwestycji (opis przedsięwzięcia)	Podać rodzaj planowanej inwestycji: modernizacja /rozbudowa/ budowa	Całkowita kwota przewidziana na inwestycję brutto [tys. PLN]	Kwota dofinansowania wraz ze wskazaniem źródła finansowania	Planowany okres realizacji	Jednostka realizująca
1.	2.	3.	4.	5.	6.	7.
	43-100 Tychy, ul. Lokalna 11			Fundusze Pomocowe		43-100 Tychy, ul. Lokalna 11
109	Kompostownia, 44-240 Żory, ul. Okreżna 5	modernizacja	6 000	3000 tys. zł - Fundusze Pomocowe	2018 r.	Zakłady Techniki Komunalnej Sp. z o.o., 44-240 Żory, Okreżna 5
110	Kompostownia, 34-300 Żywiec, ul. Kabaty 2	modernizacja	4 500	2250 tys. zł - Fundusze Pomocowe	2019 r.	BESKID ŻYWIEC Sp. z o.o., 34-300 Żywiec, ul. Kabaty 2
111	Kompostownia, 42-230 Koniecpol	budowa	4 000	2000 tys. zł - Fundusze Pomocowe	2017 r.	SG SYNERGIA Sp. z o.o. S.K.A., 43-200 Pszczyna, Rybnicka 6
112	Biogazownia, 41-500 Chorzów, ul. Kluczborska 29	budowa	20 000	16000 tys. zł - Fundusze Pomocowe	2017 r.	SITA STAROL Sp. z o.o., 41-500 Chorzów, ul. Kluczborska 29
113	Biogazownia, 41-709 Ruda Śląska, ul. 1 Maja/ Rudzka	budowa	45 000	22500 tys. zł - Fundusze Pomocowe	2019 r.	DROGOPOL EKOPARK Sp. z o.o., 40-301 Katowice, Siemianowicka 52c
114	Kompostownia, 42-580 Wojkowice	budowa	8 000	4000 tys. zł - Fundusze Pomocowe	2018 r.	Recykling Wojkowice Sp. z o.o., 42-580 Wojkowice, ul. Długosza 27
115	Biogazownia, 41-800 Zabrze, ul. Cmentarna 19	budowa	14 300	7150 tys. zł - Fundusze Pomocowe	2018 r.	Miejski Ośrodek Sportu i Rekreacji w Zabrzu Sp. z o.o., 41-800 Zabrze, ul. Matejki 6
116	Kompostownia, 43-502 Czechowice-Dziedzice, Pionkowa 8	budowa	5 000	2500 tys. zł - Fundusze Pomocowe	2017 r.	Spółka celowa podmiotów: Remondis sp.z o.o. i Sanit-Trans sp. z o.o., 43-502 Czechowice-Dziedzice, Pionkowa 8
117	Kompostownia, 43-440 Goleszów	budowa	12 000	6000 tys. zł - Fundusze Pomocowe	2018 r.	ZOM TROS-EKO, 43-450 Ustroń, BAŻANTÓW 17
118	Kompostownia, 44-268 Jastrzębie-Zdrój, ul. Norwida 34	budowa	12 000	6000 tys. zł - Fundusze Pomocowe	2017 r.	PST Transgór S.A., 44-201 Rybnik, ul. Jankowicka 9
119	Biogazownia, 44-193 Knurów, ul. Szybowa 44	budowa	40 000	20000 tys. zł - Fundusze Pomocowe	2020 r.	P.P.H.U. Komart Sp. z o.o. w Knurowie, 44-194 Knurów, ul. Szpitalna 7
120	Kompostownia, 43-210 Kobiór, w trakcie ustalania lokalizacji	budowa	5 000	2500 tys. zł - Fundusze Pomocowe	2018 r.	Urząd Gminy Kobiór, 43-210 Kobiór, ul. Kobiórska 5
121	Kompostownia, 43-426 Ogrodzona, 115	budowa	5 000	2500 tys. zł - Fundusze Pomocowe	2018 r.	NEW ENERGY CIESZYN Sp z o.o., 43-426 Dębowiec, ul. Ogrodzona 115
122	Kompostownia, 44-251 Rybnik, ul. Oskara Kolberga 65	budowa	4 000	2000 tys. zł - Fundusze Pomocowe	2018 r.	SEGO Sp. z o.o., 44-200 Rybnik, Przemysłowa 35
123	Kompostownia, 44-300 Wodzisław Śląski, os. 1 Maja 16i	budowa	6 000	3000 tys. zł - Fundusze Pomocowe	2017 r.	EKO-GLOB Przedsiębiorstwo Komunalne Janusz Kuczaty, 44-362 Bełżnica, Raciborska 37
Instalacje do recyklingu odpadów						
124	Instalacja do odzysku stłuczki szklanej, 42-530 Dąbrowa Górnicza, ul. Magazynowa	modernizacja	25 000	środki własne	2017 r.	DSS Recykling Sp. z o.o., 42-530 Dąbrowa Górnicza, ul. Magazynowa 1
125	Makulaturownia, 43-100 Tychy, Katowicka 182	modernizacja	20 000	10000 tys. zł - Fundusze Pomocowe	2020 r.	Tektura Opakowania Papier S.A., 43-100 Tychy, Katowicka 182

Lp.	Nazwa planowanych inwestycji (opis przedsięwzięcia)	Podać rodzaj planowanej inwestycji: modernizacja /rozbudowa/ budowa	Całkowita kwota przewidziana na inwestycję brutto [tys. PLN]	Kwota dofinansowania wraz ze wskazaniem źródła finansowania	Planowany okres realizacji	Jednostka realizująca
1.	2.	3.	4.	5.	6.	7.
126	Produkcja regranulatu z tworzyw sztucznych, 43-600 Jaworzno, ul. Chopina 94	modernizacja	1 200	540 tys. zł - Fundusze Pomocowe	2017 r.	DAN PLAST RECYKLING S.C. Bartosz Czagan, Łukasz Wiśniewski, 43-600 Jaworzno, ul. Chopina 94
127	Linia technologiczna do produkcji granulatów z tworzyw sztucznych, 44-240 Żory, ul. Kleszczowska 36	modernizacja	5 000	środki własne	2018 r.	Kapadora Sp. z o.o., 44-240 Żory, ul. Kleszczowska 36
128	Instalacja do przetwarzania i recyklingu odpadów, 44-240 Żory, ul. Kleszczowska 36	modernizacja	18 000	8100 tys. zł - Fundusze Pomocowe	2018 r.	Kapadora Sp. z o.o., 44-240 Żory, ul. Kleszczowska 36
129	Instalacja do recyklingu tworzyw sztucznych, Konopiska	budowa	1 000	500 tys. zł - Fundusze Pomocowe	2016 r.	PZOM STRACH Sp. z o.o. Sp. K., 42-274 Konopiska, Przemysłowa 7
130	Instalacja do recyklingu i przemiatu tworzyw sztucznych, Chorzów	budowa	23 266	18612,8 tys. zł - Fundusze Pomocowe	2017 r.	SITA STAROL Sp. z o.o., 41-500 Chorzów, ul. Kluczborska 29
131	Zakład recyklingu tworzyw sztucznych, Katowice	budowa	12 000	6000 tys. zł - Fundusze Pomocowe	2022 r.	Investeko S.A., 40-081 Katowice, ul. Dąbrówki 10
132	Instalacja do recyklingu surowcowego odpadowych tworzyw sztucznych oraz frakcji energetycznej na wartościowe produkty energetyczne m.in. olej lekki opałowy lub skarbonizowany pellet, Sosnowiec	budowa	8 000	4000 tys. zł - Fundusze Pomocowe	2020 r.	EkoPartner Silesia Sp. z o.o., 41-503 Chorzów, ul. Narutowicza 15
133	Instalacja do produkcji regranulatu z tworzyw sztucznych, Świętochłowice	budowa	5 000	2250 tys. zł - Fundusze Pomocowe	2018 r.	Sanit-Trans sp. z o.o., 43-392 Międzyrzecze Górne, Międzyrzecze Górne 383
134	Instalacja recyklingu szkła, Czechowice-Dziedzice	budowa	1 500	środki własne	2016 r.	Miejskie Przedsiębiorstwo Gospodarki Odpadami w Sosnowcu Sp. z o.o., 41-200 Sosnowiec, ul. Grenadierów 21
135	Instalacja do produkcji regranulatu z tworzyw sztucznych, Rydułtowy	budowa	5 000	2500 tys. zł - Fundusze Pomocowe	2018 r.	Rydtrans Sp. z o.o., 44-280 Rydułtowy, ul. Ofiar Terroru 76 a
Instalacje do odzysku innego niż recykling odpadów budowlanych i rozbiórkowych						
136	Instalacja do odzysku stłuczki szklanej, 42-530 Dąbrowa Górnicza, ul. Magazynowa	modernizacja	25 000	środki własne	2017 r.	DSS Recykling Sp. z o.o., 42-530 Dąbrowa Górnicza, ul. Magazynowa 1
137	Instalacja do odzysku odpadów budowlanych i rozbiórkowych, 43-300 Bielsko-Biała, ul. Krakowska 315 d	modernizacja	1 500	750 tys. zł - Fundusze Pomocowe	2020 r.	Zakład Gospodarki Odpadami S.A. w Bielsku-Białej, 43-300 Bielsko-Biała, Krakowska 315d
138	Odzysk asfaltu, 44-200 Rybnik	modernizacja	500	300 tys. zł - Fundusze	2016 r.	Rybnickie Służby Komunalne, 44-200 Rybnik, ul. Jankowicka 41b

Lp.	Nazwa planowanych inwestycji (opis przedsięwzięcia)	Podać rodzaj planowanej inwestycji: modernizacja /rozbudowa/ budowa	Całkowita kwota przewidziana na inwestycję brutto [tys. PLN]	Kwota dofinansowania wraz ze wskazaniem źródła finansowania	Planowany okres realizacji	Jednostka realizująca
1.	2.	3.	4.	5.	6.	7.
				Pomocowe		
139	Zakład Odzysku Odpadów Budowlanych (urządzenia mobilne), 44-200 Rybnik	budowa	1 500	900 tys. zł - Fundusze Pomocowe	2016 r.	Rybnickie Służby Komunalne , 44-200 Rybnik, ul. Jankowicka 41b
140	Instalacja do odzysku odpadów budowlanych, Siemianowice Śląskie	budowa	1 350	675 tys. zł - Fundusze Pomocowe	2016 r.	SIL-TRADE Beata Polaczek, 40-530 Katowice, ul. Kościuszki 150
141	Instalacja do mechanicznego przetwarzania odpadów budowlanych, 41-803 Zabrze, ul. Bytomska 131	budowa	2 500	1250 tys. zł - Fundusze Pomocowe	2017 r.	SOR-DREW S.A. , 41-608 Świętochłowice, ul. Szygarska 26
142	instalacja do przetwarzania odpadów z budowy, remontów i demontażu obiektów budowlanych oraz infrastruktury drogowej, 44-335 Jastrzębie-Zdrój, ul. Dębiny 36	budowa	2 500	środki własne	2016 r.	COFINCO POLAND Sp. z o.o., 40-017 Katowice, ul.Graniczna 29
143	Stacja odzysku materiałów budowlanych, 44-251 Rybnik, ul. Oskara Kolberga 65	budowa	3 000	1500 tys. zł - Fundusze Pomocowe	2017 r.	SEGO Sp. z o.o., 44-200 Rybnik, Przemysłowa 35
Instalacje do recyklingu odpadów budowlanych i rozbiórkowych						
144	Instalacja do recyklingu odpadów budowlanych i rozbiórkowych, 41-500 Chorzów, ul. Brzezińska	rozbudowa	5 000	3750 tys. zł - Fundusze Pomocowe	2020 r.	PTS ALBA Sp. z o.o., 41-503 Chorzów, ul. Bytkowska 15
145	Instalacja do recyklingu odpadów budowlanych i rozbiórkowych, 41-800 Zabrze, ul. Cmentarna 19F	rozbudowa	3 000	1500 tys. zł - Fundusze Pomocowe	2020 r.	Miejskie Przedsiębiorstwo Gospodarki Komunalnej Sp. z o.o., 41-800 Zabrze, ul. Lecha 10
146	Linia krusząco-przesiewająca do produkcji kruszywa budowlanego, Koniecpol	budowa	1 000	środki własne	2016 r.	SG SYNERGIA Sp. z o.o. S.K.A., 43-200 Pszczyna, Rybnicka 6
147	Instalacja do recyklingu zmieszanych i selektywnie zbieranych odpadów remontowo-budowlanych innych niż niebezpieczne i zawierające elementy niebezpieczne, Chorzów	budowa	1 500	1200 tys. zł - Fundusze Pomocowe	2017 r.	SITA STAROL Sp. z o.o., 41-500 Chorzów, ul. Kluczborska 29
148	Instalacja do recyklingu odpadów budowlanych i rozbiórkowych, 42-580 Wojkowice, ul. Długosza 27	budowa	1 000	800 tys. zł - Fundusze Pomocowe	2018 r.	Recykling Wojkowice Sp. z .o .o., 42-580 Wojkowice, ul. Długosza 27
149	Kruszarka, 43-502 Czechowice-Dziedzice, ul. Komorowicka 9	budowa	50	25 tys. zł - Fundusze Pomocowe	2016 r.	Sanit-Trans sp. z o.o., 43-392 Międzyrzecze Górne, Międzyrzecze Górne 383

Lp.	Nazwa planowanych inwestycji (opis przedsięwzięcia)	Podać rodzaj planowanej inwestycji: modernizacja /rozbudowa/ budowa	Całkowita kwota przewidziana na inwestycję brutto [tys. PLN]	Kwota dofinansowania wraz ze wskazaniem źródła finansowania	Planowany okres realizacji	Jednostka realizująca
1.	2.	3.	4.	5.	6.	7.
150	linia krusząco-przesiewająca do produkcji kruszywa budowlanego, 43-426 Ogrodzona 115	budowa	1 000	środki własne	2016 r.	NEW ENERGY CIESZYN Sp z o.o., 43-426 Dębowiec, ul. Ogrodzona 115
Regionalne instalacje do mechaniczno-biologicznego przetwarzania zmieszanych odpadów komunalnych						
151	MBP, 42-274 Konopiska, ul. Przemysłowa 7	modernizacja	5 000	2500 tys. zł - Fundusze Pomocowe	2020 r.	Prywatny Zakład Oczyszczania Miasta Waldemar Strach, 42-274 Konopiska, ul. Spółdzielcza 1
152	MBP, 42-263 Wrzosowa, Sobuczyna, ul. Konwaliowa 1	modernizacja	11 000	8800 tys. zł - Fundusze Pomocowe	2019 r.	Częstochockie Przedsiębiorstwo Komunalne Sp. z o. o. Sobuczyna, 42-263 Wrzosowa, ul. Konwaliowa 1
153	MBP, 42-400 Zawiercie, ul. Podmiejska	modernizacja	18 000	14400 tys. zł - Fundusze Pomocowe	2018 r.	Zakład Gospodarki Komunalnej Sp. z o.o., 42-400 Zawiercie, ul. Krzywa 3
154	MBP, 41-503 Chorzów, ul. Brzezińska	modernizacja	5 700	4560 tys. zł - Fundusze Pomocowe	2017 r.	PTS ALBA Sp. z o.o., 41-503 Chorzów, ul. Bytkowska 15
155	MBP, 42-530 Dąbrowa Górnicza, ul. Główna 144A	modernizacja	37 023	37023 tys. zł - Fundusze Pomocowe	2019 r.	ALBA MPGK Sp. z o.o., 41-300 Dąbrowa Górnicza, ul. Starocmentarna 2
156	MBP, 40-312 Katowice, ul. Miłowicka 7a	modernizacja	30 946	24756,8 tys. zł - Fundusze Pomocowe	2017 r.	Miejskie Przedsiębiorstwo Gospodarki Komunalnej Sp. z o.o w Katowicach, 40-833 Katowice, ul. Obroki 140
157	MBP, 41-216 Sosnowiec, ul. Grenadierów 21	modernizacja	5 000	4000 tys. zł - Fundusze Pomocowe	2016 r.	Miejskie Przedsiębiorstwo Gospodarki Odpadami w Sosnowcu Sp. z o.o., 41-200 Sosnowiec, ul. Grenadierów 21
158	MBP, 41-800 Zabrze, ul. Cmentarna 19F	modernizacja	35 000	17500 tys. zł - Fundusze Pomocowe	2018 r.	Miejskie Przedsiębiorstwo Gospodarki Komunalnej Sp. z o.o., 41-800 Zabrze, ul. Lecha 10
159	0, 43-300 Bielsko-Biała, ul. Krakowska 315 d	modernizacja	6 000	3000 tys. zł - Fundusze Pomocowe	2020 r.	Zakład Gospodarki Odpadami S.A. w Bielsku-Białej, 43-300 Bielsko-Biała, Krakowska 315d
160	MBP, 44-335 Jastrzębie Zdrój, ul. Dębina 36	modernizacja	25 000	20000 tys. zł - Fundusze Pomocowe	2018 r.	COFINCO POLAND Sp. z o.o., 40-017 Katowice, ul. Graniczna 29
161	MBP, 44-194 Knurów, ul. Szybowa 44	modernizacja	15 000	12000 tys. zł - Fundusze Pomocowe	2017 r.	P.P.H.U. Komart Sp. z o.o. w Knurowie, 44-194 Knurów, ul. Szpitalna 7
162	MBP, 44-251 Rybnik, ul. Oskara Kolberga 65	modernizacja	20 000	16000 tys. zł - Fundusze Pomocowe	2017 r.	SEGO Sp. z o.o., 44-200 Rybnik, Przemysłowa 35
163	MBP, 43-100 Tychy, ul. Lokalna 11	modernizacja	8 250	5700 tys. zł - Fundusze Pomocowe	2019 r.	MASTER - Odpady i Energia Sp. z o.o., 43-100 Tychy, ul. Lokalna 11
164	MBP, 34-300 Żywiec, ul. Kabaty 2	modernizacja	18 000	14400 tys. zł - Fundusze Pomocowe	2017 r.	BESKID ŻYWIEC Sp. z o.o., 34-300 Żywiec, ul. Kabaty 2
Instalacje do termicznego przekształcania odpadów komunalnych i odpadów pochodzących z przetworzenia odpadów komunalnych						
165	Instalacja przetwarzania frakcji energetycznej odpadów komunalnych,	budowa	50 000	30000 tys. zł - Fundusze Pomocowe	2020 r.	Częstochockie Przedsiębiorstwo Komunalne Sp. z o. o. Sobuczyna, 42-263 Wrzosowa, ul. Konwaliowa 1
166	Zakład Pozyskiwania	budowa	270 000	środki własne	2019 r.	CEMA ENERGY Sp. z o.o., 43-190

Lp.	Nazwa planowanych inwestycji (opis przedsięwzięcia)	Podać rodzaj planowanej inwestycji: modernizacja /rozbudowa/ budowa	Całkowita kwota przewidziana na inwestycję brutto [tys. PLN]	Kwota dofinansowania wraz ze wskazaniem źródła finansowania	Plany okres realizacji	Jednostka realizująca
1.	2.	3.	4.	5.	6.	7.
	Energii z Odpadów (EfW),					Mikołów, ul. Podleska 33
167	Wielopaliwowa elektrociepłownia,	budowa	120 000	72000 tys. zł - Fundusze Pomocowe	2020 r.	Przedsiębiorstwo Energetyki Ciepłej sp. z o.o., 44-100 Gliwice , ul.Królewskiej Tamy 135
168	Instalacja produkcji energetycznego gazu syntezowego,	budowa	45 000	27000 tys. zł - Fundusze Pomocowe	2020 r.	Investeko S.A., 41-600 Świętochłowice, ul. Wojska Polskiego 16G
169	Elektrociepłownia "Mikołaj",	budowa	140 400	70200 tys. zł - Fundusze Pomocowe	2020 r.	WĘGŁOKOKS ENERGIA ZCP sp. z o.o., 41-700 Ruda Śląska, ul. Szyb Walenty 32
170	Ekologiczne Centrum Odzysku Energii w Rudzie Śląskiej,	budowa	460 000	środki własne	2020 r.	DROGOPOL EKOPARK Sp. z o.o., 40-301 Katowice , ul.Siemianowicka 52c
171	Wielopaliwowa elektrociepłownia,	budowa	679 000	środki własne	2019 r.	Fortum Zabrze S.A., 41-800 Zabrze, ul. Wolności 416
172	Instalacja do niskotemperaturowej suchej destylacji odpadów komunalnych i przemysłowych,	budowa	100 000	środki własne	2018 r.	Energio-EKO I S.A., 44-330 Jastrzębie Zdrój, ul. Energetyków 32
Składowiska odpadów komunalnych o statusie regionalnej instalacji do przetwarzania odpadów komunalnych						
173	Składowisko odpadów, 42-263 Wrzosowa, Sobuczyna, ul. Konwaliowa 1	rozbudowa	5 000	2500 tys. zł - Fundusze Pomocowe	2019 r.	Częstochowskie Przedsiębiorstwo Komunalne Sp. z o.o. Sobuczyna, 42-263 Wrzosowa, ul.Konwaliowa 1
174	Rozbudowana kwatery składowania odpadów nr KW-1/KW-2, 42-530 Dąbrowa Górnicza, ul. Główna 144a	rozbudowa	9 840	4920 tys. zł - Fundusze Pomocowe	2019 r.	ALBA MPGK Sp. z o.o., 41-300 Dąbrowa Górnicza, ul. Starocmentarna 2
175	III kwatery składowiska odpadów, 44-100 Gliwice, ul. Rybnicka	rozbudowa	12 000	6000 tys. zł - Fundusze Pomocowe	2019 r.	Przedsiębiorstwo Składowania i Utylizacji Odpadów Sp. z o.o., 44-100 Gliwice, ul. Zwycięstwa 36
176	Składowisko odpadów, 41-216 Sosnowiec, ul. Grenadierów 21	rozbudowa	12 000	8000 tys. zł - Fundusze Pomocowe	2018 r.	Miejskie Przedsiębiorstwo Gospodarki Odpadami w Sosnowcu Sp. z o.o., 41-200 Sosnowiec, ul. Grenadierów 21
177	Budowa nowej kwatery składowiska, 41-800 Zabrze, ul. Cmentarna 19	rozbudowa	8 000	6400 tys. zł - Fundusze Pomocowe	2018 r.	Miejski Ośrodek Sportu i Rekreacji w Zabrzu Sp. z o.o., 41-800 Zabrze, ul. Matejki 6
178	Składowisko odpadów, 44-335 Jastrzębie-Zdrój, ul. Dębina 36	rozbudowa	5 600	środki własne	2022 r.	COFINCO POLAND Sp. z o.o., 40-017 Katowice, ul.Graniczna 29
179	Składowisko odpadów innych niż niebezpieczne i obojętne w Raciborzu (rozbudowa istniejącego składowiska zgodnie z wydanym pozwoleniem na budowę), 47-400 Racibórz, ul. Rybnicka 125	rozbudowa	5 400	2700 tys. zł - Fundusze Pomocowe	2017 r.	Zakład Zagospodarowana Odpadów SP. z o.o. w Raciborzu, 47-400 Racibórz, Rybnicka 125
180	Składowisko odpadów w Rybniku, 44-251 Rybnik, ul. Oskara Kolberga 67	rozbudowa	1 000	500 tys. zł - Fundusze Pomocowe	2021 r.	Hossa Sp. z o.o., 44-213 Rybnik, Hotelowa 12

Lp.	Nazwa planowanych inwestycji (opis przedsięwzięcia)	Podać rodzaj planowanej inwestycji: modernizacja /rozbudowa/ budowa	Całkowita kwota przewidziana na inwestycję brutto [tys. PLN]	Kwota dofinansowania wraz ze wskazaniem źródła finansowania	Plano- wany okres reali- zacji	Jednostka realizująca
1.	2.	3.	4.	5.	6.	7.
181	Składowisko odpadów, 43-100 Tychy, ul. Lokalna 11	rozbudowa	20 000	13800 tys. zł - Fundusze Pomocowe	2022 r.	MASTER - Odpady i Energia Sp. z o.o., 43-100 Tychy, ul. Lokalna 11
Inne instalacje do przetwarzania odpadów komunalnych						
182	Instalacja do sortowania odpadów przemysłowych i budowlanych, 41-503 Chorzów, ul. Brzezińska	rozbudowa	5 000	2500 tys. zł - Fundusze Pomocowe	2020 r.	PTS ALBA Sp. z o.o., 41-503 Chorzów, ul. Bytkowska 15
183	Instalacja do produkcji paliw alternatywnych, 41-503 Chorzów, ul. Brzezińska	rozbudowa	15 000	7500 tys. zł - Fundusze Pomocowe	2019 r.	PTS ALBA Sp. z o.o., 41-503 Chorzów, ul. Bytkowska 15
184	Rozbudowa i modernizacja zakładu produkcji paliw w zakresie wysortowania odpowiednich frakcji do dalszych procesów recyklingu i odzysku, 41-503 Chorzów, ul. Kluczborska 29	rozbudowa	4 000	3200 tys. zł - Fundusze Pomocowe	2017 r.	SITA STAROL Sp. z o.o., 41-500 Chorzów, ul. Kluczborska 29
185	Instalacja do produkcji paliw alternatywnych (część instalacji MBP), 42-530 Dąbrowa Górnicza, ul. Główna 144A	rozbudowa	11 070	11070 tys. zł - Fundusze Pomocowe	2020 r.	ALBA MPGK Sp. z o.o., 41-300 Dąbrowa Górnicza, ul. Starocmentarna 2
186	Instalacja do produkcji paliw alternatywnych, 41-100 Siemianowice Śląskie, ul. Konopnickiej 11	rozbudowa	7 000	3500 tys. zł - Fundusze Pomocowe	2017 r.	BM Recykling Sp. z o.o., 34-120 Andrychów, ul. Tkacka 30
187	Instalacja do produkcji paliw alternatywnych, 41-216 Sosnowiec, ul. Grenadierów	rozbudowa	5 000	4000 tys. zł - Fundusze Pomocowe	2018 r.	Miejskie Przedsiębiorstwo Gospodarki Odpadami w Sosnowcu Sp. z o.o., 41-200 Sosnowiec, ul. Grenadierów 21
188	Instalacja do produkcji paliw alternatywnych, 41-800 Zabrze, ul. Cmentarna 19F	rozbudowa	15 000	środki własne	2020 r.	Miejskie Przedsiębiorstwo Gospodarki Komunalnej Sp. z o.o., 41-800 Zabrze, ul. Lecha 10
189	Instalacja do mechanicznego przetwarzania (demontażu) odpadów wielkogabarytowych, 41-800 Zabrze, ul. Cmentarna 19F	rozbudowa	2 000	środki własne	2018 r.	Miejskie Przedsiębiorstwo Gospodarki Komunalnej Sp. z o.o., 41-800 Zabrze, ul. Lecha 10
190	Instalacja do produkcji paliw alternatywnych, 44-335 Jastrzębie Zdrój, ul. Rozwojowa 1A	rozbudowa	7 000	3500 tys. zł - Fundusze Pomocowe	2019 r.	EKO-MAR Sp. z o.o., 44-335 Jastrzębie Zdrój, ul. Rozwojowa 1
191	Instalacja do produkcji paliw alternatywnych (część instalacji MBP), 44-193 Knurów, ul.	rozbudowa	15 000	7000 tys. zł - Fundusze Pomocowe	2018 r.	P.P.H.U. Komart Sp. z o.o. w Knurowie, 44-194 Knurów, ul. Szpitalna 7

Lp.	Nazwa planowanych inwestycji (opis przedsięwzięcia)	Podać rodzaj planowanej inwestycji: modernizacja /rozbudowa/ budowa	Całkowita kwota przewidziana na inwestycję brutto [tys. PLN]	Kwota dofinansowania wraz ze wskazaniem źródła finansowania	Plano- wany okres reali- zacji	Jednostka realizująca
1.	2.	3.	4.	5.	6.	7.
	Szybowa 44					
192	Instalacja do przetwarzania i recyklingu odpadów (pirogazyfikacja), 44-240 Żory, ul. Kleszczowska 36	rozbudowa	30 000	15000 tys. zł - Fundusze Pomocowe	2019 r.	GUM RECYCLING SP. Z.O.O., 44-240 Żory, ul. Kleszczowska 36
193	Instalacja do przetwarzania odpadów wielkogabarytowych, 41-503 Chorzów, ul. Brzezińska/Kluczborska bn	budowa	3 500	1750 tys. zł - Fundusze Pomocowe	2018 r.	PTS ALBA Sp. z o.o., 41-503 Chorzów, ul. Bytkowska 15
194	Instalacja do odzysku odpadów spożywczych, gastronomicznych, w tym bioodpadów, pochodzenia roślinnego i zwierzęcego, Chorzów, ul. Kluczborska 29 (lub województwo śląskie)	budowa	4 350	3480 tys. zł - Fundusze Pomocowe	2018 r.	SITA STAROL Sp. z o.o., 41-500 Chorzów, ul. Kluczborska 29
195	0, 41-200 Sosnowiec, ul. Grenadierów 21	budowa	8 000	4000 tys. zł - Fundusze Pomocowe	2020 r.	Miejskie Przedsiębiorstwo Gospodarki Odpadami w Sosnowcu Sp. z o.o., 41-200 Sosnowiec, ul. Grenadierów 21
196	Instalacja do przetwarzania odpadów wielkogabarytowych, 41-803 Zabrze, ul. Bytomska 131	budowa	2 000	1000 tys. zł - Fundusze Pomocowe	2017 r.	SOR-DREW S.A., 41-608 Świętochłowice, ul. Szttygarska 26
197	Instalacja do przetwarzania odpadów wielkogabarytowych, 44-268 Jastrzębie-Zdrój, ul. Norwida 34	budowa	5 000	2500 tys. zł - Fundusze Pomocowe	2018 r.	PST Transgór S.A., 44-201 Rybnik, Jankowicka 9
198	Linia technologiczna do produkcji nawozów organicznych i gruntów rekultywacyjnych, 44-268 Jastrzębie-Zdrój, ul. Norwida 34	budowa	2 000	1000 tys. zł - Fundusze Pomocowe	2017 r.	PST Transgór S.A., 44-201 Rybnik, Jankowicka 9
199	Instalacja do wytwarzania podłoża rekultywacyjnego, 44-251 Rybnik, ul. Oskara Kolberga 65	budowa	2 000	1000 tys. zł - Fundusze Pomocowe	2017 r.	SEGO Sp. z o.o., 44-251 Rybnik, Oskara Kolberga 65
200	Instalacja do przetwarzania odpadów wielkogabarytowych, 44-251 Rybnik, ul. Oskara Kolberga 65	budowa	2 000	1000 tys. zł - Fundusze Pomocowe	2017 r.	SEGO Sp. z o.o., 44-251 Rybnik, Oskara Kolberga 65
201	Instalacja do wytwarzania podłoża rekultywacyjnego, 44-300 Wodzisław Śląski, ul. Markłowska 21	budowa	2 000	1000 tys. zł - Fundusze Pomocowe	2017 r.	Eko Sp.J., 44-200 Rybnik, ul. Kościuszki 45a

Tabela 33 Harmonogram realizacji inwestycji – podsumowanie kosztów (opracowanie własne)

L.p.	Nazwa działania	Szacunkowe nakłady [zł]
1	Punkty selektywnego zbierania odpadów komunalnych	89 875 980
2	Instalacje do doczyszczania selektywnie zebranych frakcji odpadów (w tym przyjmujące zmieszane odpady komunalne)	254 750 000
3	Instalacje do przetwarzania odpadów zielonych lub/i innych bioodpadów	287 638 000
4	Instalacje do recyklingu odpadów	124 966 000
5	Instalacje do odzysku innego niż recykling odpadów budowlanych i rozbiórkowych	37 850 000
6	Instalacje do recyklingu odpadów budowlanych i rozbiórkowych	12 550 000
7	Regionalne instalacje do mechaniczno-biologicznego przetwarzania zmieszanych odpadów komunalnych	239 919 000
8	Instalacje do termicznego przekształcania odpadów komunalnych i odpadów pochodzących z przetworzenia odpadów komunalnych	1 864 400 000
9	Składowiska odpadów komunalnych o statusie regionalnej instalacji do przetwarzania odpadów komunalnych	78 840 000
10	Inne instalacje do przetwarzania odpadów komunalnych	146 920 000
11	Inwestycje polegające na rekultywacji składowisk odpadów komunalnych	136 020 416
	Razem:	3 273 729 395

Objaśnienia do tabel

Objaśnienia do tabel 1-32 wg. rozporządzenia Ministra Środowiska z dnia 1 lipca 2015 r w sprawie sposobu i formy sporządzania wojewódzkiego planu gospodarki odpadami oraz wzoru planu inwestycyjnego (Dz.U. 2015 poz. 1016):.

- 1) Podać z wyłączeniem mobilnego zbierania odpadów i innej nieprofesjonalnej działalności w zakresie zbierania odpadów oraz aptek.
- 2) Podać nazwę gminy, a w przypadku instalacji planowanej do rozbudowy/modernizacji oraz składowiska przeznaczonego do rekultywacji podać adres.
- 3) Podać zgodnie z rozporządzeniem Ministra Środowiska z dnia 9 grudnia 2014 r. w sprawie katalogu odpadów (Dz. U. poz. 1923).
- 4) Podać dla roku, dla którego dostępne są najbardziej aktualne dane.
- 5) Przez przygotowanie do ponownego użycia, zgodnie z ustawą z dnia 14 grudnia 2012 r. o odpadach (Dz. U. z 2013 r. poz. 21, z późn. zm.), rozumie się odzysk polegający na sprawdzeniu, czyszczeniu lub naprawie, w ramach którego produkty lub części produktów, które wcześniej stały się odpadami, są przygotowywane do tego, aby mogły być ponownie wykorzystywane bez jakichkolwiek innych czynności wstępnego przetwarzania.
- 6) Przez ponowne użycie, zgodnie z ustawą z dnia 14 grudnia 2012 r. o odpadach, rozumie się działanie polegające na wykorzystywaniu produktów lub części produktów niebędących odpadami ponownie do tego samego celu, do którego były przeznaczone.
- 7) Dotyczy również instalacji przyjmujących zmieszane odpady komunalne.
- 8) MBP – instalacje do mechaniczno-biologicznego przetwarzania zmieszanych odpadów komunalnych.
- 9) Podać zgodnie z wydanymi decyzjami administracyjnymi.
- 10) Dla odpadów o kodach 15 01 03, 20 01 08, 20 01 38, 20 02 01, 20 03 02.
- 11) PSZOK – punkty selektywnego zbierania odpadów komunalnych.
- 12) RIPOK – regionalna instalacja do przetwarzania odpadów komunalnych.
- 13) Podać dla instalacji do przetwarzania w procesie tlenowym (kompostowni).
- 14) Podać dla instalacji do fermentacji.
- 15) Podać według rodzajów wytwarzanych odpadów w strumieniu odpadów komunalnych, tj.: tworzyw sztucznych, szkła, papieru, metali, drewna, odpadów opakowań wielomateriałowych.
- 16) Podać całkowitą moc przerobową instalacji (uwzględniającą również przetwarzanie odpadów pochodzących ze strumienia odpadów innego niż komunalne).
- 17) Dotyczy odpadów komunalnych, które nie zostały zebrane selektywnie, frakcji energetycznej wytworzonej w instalacji do mechaniczno-biologicznego lub mechanicznego przetwarzania zmieszanych odpadów komunalnych oraz paliwa alternatywnego wytwarzanego z udziałem odpadów komunalnych.
- 18) Np. instalacje do produkcji paliwa alternatywnego wytwarzanego z udziałem odpadów komunalnych.
- 19) Dotyczy następujących rodzajów instalacji: sortownia odpadów komunalnych zebranych selektywnie, instalacja do mechaniczno-biologicznego przetwarzania zmieszanych odpadów komunalnych, sortownia zmieszanych odpadów komunalnych i instalacja do produkcji paliw bądź innych instalacji (podać jakich).
- 20) Podać dla roku, w którym zacznie obowiązywać aktualizowany wojewódzki plan gospodarki odpadami, i następnie co 2 lata.
- 21) Wskazać instalację do przetwarzania w procesie tlenowym (kompostownię) lub instalację do fermentacji.
- 22) W przypadku regionu gospodarki odpadami komunalnymi spoza województwa wskazać również nazwę województwa.